

## Elementos para la definición del Problema

<b>Tema</b>	12628 Programa para la Prevención y Tratamiento de las Adicciones
<b>¿Cuál es la población o área de enfoque?</b>	La población sin derechohabiencia es de 697,413 que habitan en el Estado de Aguascalientes para el año 2025.
<b>Descripción de la situación.</b>	En la actualidad se ha incrementado la incidencia del consumo de sustancias adictivas entre la población joven, lo que representa un grave riesgo para su salud y las consecuencias que esto conlleva para un sano desarrollo de las juventudes. Por lo que es apremiante realizar acciones para desalentar el consumo de las mismas y eliminar la morbilidad y mortalidad por estas causas.
<b>Identificar el problema real</b>	La edad de inicio en el consumo de sustancias que causan adicción, cada vez, es menor, lo que hace necesario prevenir y conductas de riesgo y, sobre todo, detectar a través de tamizajes, los consumos iniciales, para atender de forma oportuna, lo anterior se fundamenta en las diversas encuestas que se han realizado sobre la atención que se les brinda a los pacientes en tratamiento de adicciones.
<b>Identificar el problema real</b>	Durante el seguimiento de los diagnósticos médicos realizados a la población del estado en el año 2024, se observa que 7 de las 10 primeras diez causas, son enfermedades transmisibles, lo que confirma la transición epidemiológica y la necesidad de atender las necesidades en salud de la población en general. Y varios de esos padecimientos también tiene relación con el consumo de sustancias adictivas entre la población.
<b>Identificar el problema real</b>	Los factores determinantes de la salud que afectan a la población también son derivados del inadecuado manejo de las emociones por parte de la población, lo que orilla a una cultura de consumo y búsqueda de satisfactores negativos que no permiten un adecuado desarrollo psicoemocional.
<b>Problemática central</b>	La población sin derechohabiencia del estado, presentan un elevado consumo de sustancias adictivas afectando el adecuado equilibrio físico, mental y social.
<b>Magnitud del problema</b>	La edad de inicio de consumo de sustancias adictivas se ha ido reduciendo en la población menor, derivado de estilos de vida desfavorables y la falta de atención por parte de las familias hacia los pacientes consumidores en etapas tempranas del consumo.

## Árbol de Problemas

**Efecto (estatal)**  
PDE 2022-2027

**Se carece de un Estado Humano e Incluyente**

**Efectos del problema**

Ambientes sociales desfavorables que no permiten el adecuado desarrollo personal.

Dificultad para brindar las atenciones de forma oportuna a la población.

Se ha desarrollado ampliamente la cultura de la atención curativa, por lo que se prolonga el tratamiento.

La accesibilidad para la adquisición de sustancias adictivas entre la población.

Incremento en la demanda de atención para recibir servicios de tratamiento profesionales.

Se incrementan los factores de riesgo que favorecen el consumo de sustancias adictivas.

**Problema central**

La población sin derechohabencia presentan un elevado consumo de sustancias adictivas, lo que implica riesgo para el sano desarrollo físico, mental y social.

**Causas del problema**

C1. Incremento de los ambientes favorecedores para consumo de sustancias adictivas entre población del estado.

C2. Saturación del servicio en las unidades que brindan tratamiento para superar las adicciones.

C3. La población no es consciente del riesgo de practicar estilos de vida que los pone vulnerables al desarrollo de dependencia a sustancias adictivas.

C1.1 Inicio de consumo de sustancias adictivas en grupos etáreos de menor edad.

C2.1 Rechazo para aceptar la atención terapéutica de las personas consumidoras.

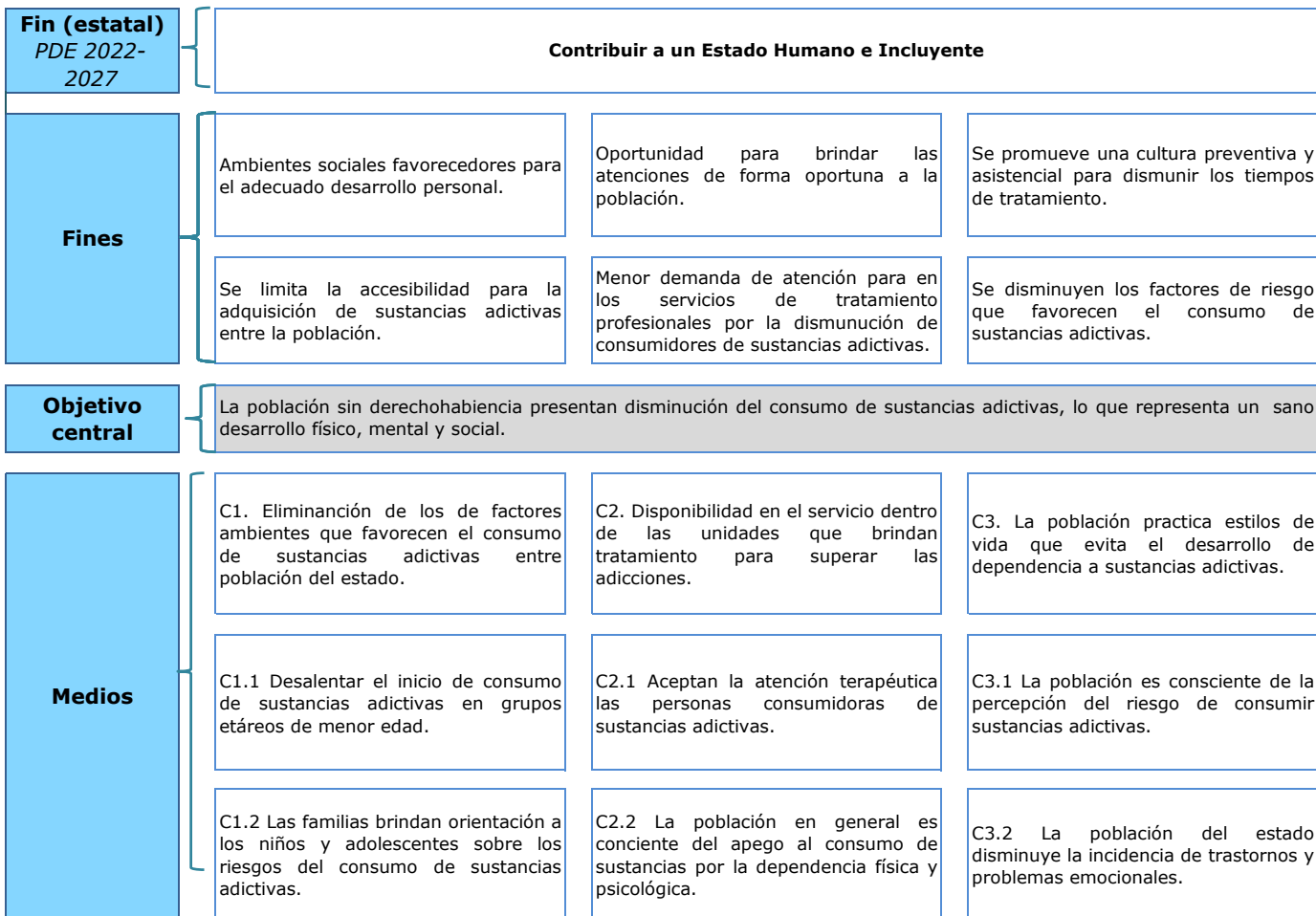
C3.1 La población no es conciente de la percepción del riesgo de consumir sustancias adictivas.

C1.2 Las familias descuidan la orientación que se debe brinda a los niños y adolescentes en cuanto los riesgos del consumo de sustancias adictivas.

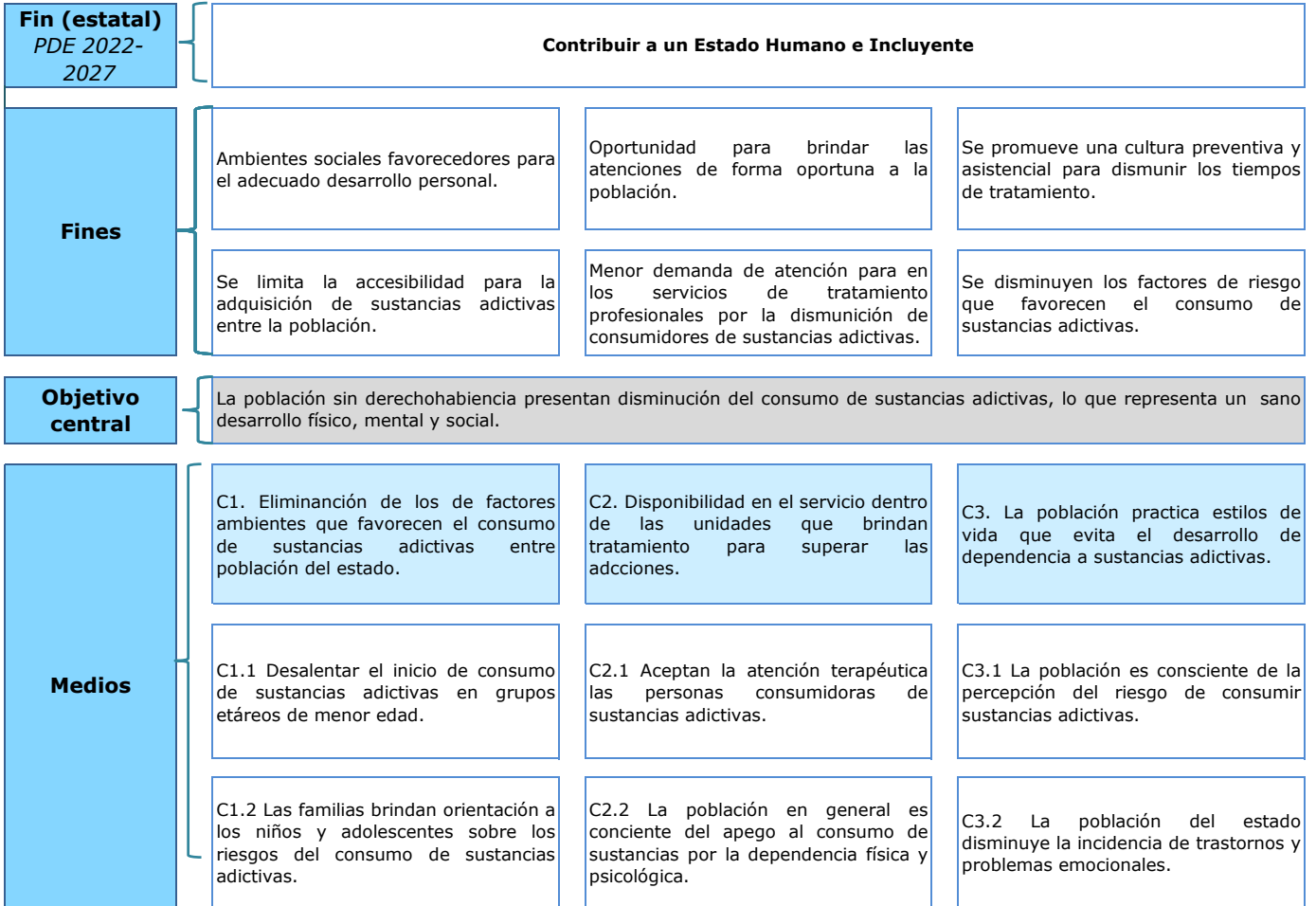
C2.2 La población consumidora de sustancias adictivas, tienen un apego al consumo, ocasionado por las dependencia física y psicológica.

C3.2 La población del estado desarrolla trastornos y problemas emocionales.

## Árbol de Objetivos



## Árbol de Objetivos con Alternativas



## Estructura Analítica del Programa Presupuestario

<b>Problemática (Proviene del árbol de problemas)</b>	<b>Solución (Proviene del árbol de objetivos)</b>
<b>Efectos</b>	<b>Fines</b>
Ambientes sociales desfavorables que no permiten el adecuado desarrollo personal.	Ambientes sociales favorecedores para el adecuado desarrollo personal.
La accesibilidad para la adquisición de sustancias adictivas entre la población.	Se limita la accesibilidad para la adquisición de sustancias adictivas entre la población.
Dificultad para brindar las atenciones de forma oportuna a la población.	Dificultad para brindar las atenciones de forma oportuna a la población.
Incremento en la demanda de atención para recibir servicios de tratamiento profesionales.	Menor demanda de atención para en los servicios de tratamiento profesionales por la disminución de consumidores de sustancias adictivas.
Se ha desarrollado ampliamente la cultura de la atención curativa, por lo que se prolonga el tratamiento.	Se promueve una cultura preventiva y asistencial para disminuir los tiempos de tratamiento.
Se incrementan los factores de riesgo que favorecen el consumo de sustancias adictivas.	Se disminuyen los factores de riesgo que favorecen el consumo de sustancias adictivas.
<b>Problema</b>	<b>Objetivo</b>
<b>Población (Objetivo):</b>	<b>Población (Objetivo):</b>
La población sin derechoabiencia es de 697,413 que habitan en el Estado de Aguascalientes para el año 2025.	La población sin derechoabiencia es de 697,413 que habitan en el Estado de Aguascalientes para el año 2025.
<b>Descripción del problema:</b>	<b>Descripción del resultado esperado:</b>
En la actualidad se ha incrementado la incidencia del consumo de sustancias adictivas entre la población joven, lo que representa un grave riesgo para su salud y las consecuencias que esto conlleva para un sano desarrollo de las juventudes. Por lo que es apremiante realizar acciones para desalentar el consumo de las mismas y eliminar la morbilidad y mortalidad por estas causas.	Cuando la población se hace consciente del riesgo del consumo de sustancias adictivas, pueden hacer elecciones de vida saludables que le permitan mantenerse sanos, para disminuir la morbilidad y mortalidad con estas causas.
La edad de inicio en el consumo de sustancias que causan adicción, cada vez, es menor, lo que se hace necesario prevenir y conductas de riesgo y sobre todo, detectar a través de tamizajes, los consumos iniciales, para atender de forma oportuna, lo anterior se fundamenta en las diversas encuestas que se han realizado sobre la atención que se les brinda a los pacientes en tratamiento de adicciones.	El trabajo preventivo con toda la población, permite que la edad de inicio del consumo de sustancias adictivas se desacelere, y esto representa un esfuerzo importante en el control de las mismas, con vías a mejorar la salud de la población.

Durante el seguimiento de los diagnósticos médicos realizados a la población del estado en el año 2024, se observa que 7 de las 10 primeras diez causas, son enfermedades transmisibles, lo que confirma la transición epidemiológica y la necesidad de atender las necesidades en salud de la población en general. Y varios de esos padecimientos también tiene relación con el consumo de sustancias adictivas entre la población.	El tratamiento que se le brinda a la población en la actualidad, ha permitido modificar la incidencia de las enfermedades que están relacionadas con el consumo de sustancias adictivas, además de hacer mas pleno el desarrollo de muchos jóvenes que aun no han iniciado el consumos de sustancias adictivas.
Los factores determinantes de la salud que afectan a la población, también son derivados del inadecuado manejo de las emociones por parte de la población, lo que orilla a una cultura de consumo y búsqueda de satisfactores negativos que no permiten un adecuado desarrollo psicoemocional.	El trabajo cotidiano que se realiza con grupos poblacionales en los talleres de capacitación sobre la prevención de las sustancias adictivas, permite la modificación de los hábitos negativos de la población, y por lo tanto, realizan elecciones más saludables.
<b>Magnitud (Línea base):</b>	<b>Magnitud (Meta):</b>
La edad de inicio de consumo de sustancias adictivas se ha ido reduciendo en la población menor, derivado de estilos de vida desfavorables y la falta de atención por parte de las familias hacia los pacientes consumidores en etapas tempranas del consumo.	La población que no cuenta con seguridad social, cuenta con la atención necesaria para orientarse y solicitar orientación necresaria para desalentar el consuo de sustancias adictivas.
<b>Causas</b>	<b>Medios</b>
C1. Incremento de los ambientes favorecedores para consumo de sustancias adictivas entre población del estado.	C1. Eliminación de los de factores ambientes que favorecen el consumo de sustancias adictivas entre población del estado.
C1.1 Inicio de consumo de sustancias adictivas en grupos etáreos de menor edad.	C1.1 Desalentar el inicio de consumo de sustancias adictivas en grupos etáreos de menor edad.
C1.2 Las familias descuidan la orientación que se debe brinda a los niños y adolescentes en cuanto los riesgos del consumo de sustancias adictivas.	C1.2 Las familias brindan orientación a los niños y adolescentes sobre los riesgos del consumo de sustancias adictivas.

**MATRIZ DE INDICADORES PARA RESULTADOS**  
**12628 Programa para la Prevención y Tratamiento de las Adicciones**  
**2025**

Nivel	Resumen Narrativo	Nombre del Indicador	Método de Cálculo	Unidad de medida	Periodicidad	Medios de Verificación	Supuestos
<b>Fin</b>	Contribuir a un estado humano e incluyente mediante actividades preventivas dirigidas a adolescentes para evitar el consumo de sustancias psicoactivas.	Porcentaje de Adolescentes de 12 a 17 años que Participan en Acciones de Prevención de Adicciones	(Número de adolescentes de 12 a 17 años que participan en acciones de prevención de adicciones / Número total de adolescentes de 12 a 17 años en el estado) * 100	Porcentaje	Anual	Registros administrativos de los Centros Comunitarios de Salud Mental y Adicciones (CECOSAMA). Concentra la Dirección de Salud Mental y Adicciones del Instituto de Servicios de Salud del Estado de Aguascalientes, para el año 2025. Cubos Dinámicos de la Dirección General de Información en Salud (DGIS), Secretaría de Salud, para el año 2025. Proyecciones de población para el horizonte 2020-2070, CONAPO: <a href="http://dgis.salud.gob.mx/contenidos/basesdedatos/bdc_poblacion_gobmx.html">http://dgis.salud.gob.mx/contenidos/basesdedatos/bdc_poblacion_gobmx.html</a> <a href="http://dgis.salud.gob.mx/contenidos/basesdedatos/bdc_poblacion_gobmx.html">http://dgis.salud.gob.mx/contenidos/basesdedatos/bdc_poblacion_gobmx.html</a>	La población adolescente de 12 a 17 años participa en las actividades del Instituto para identificar los factores de riesgo por el consumo de sustancias psicoactivas.
<b>Propósito</b>	La población sin seguridad social del Estado de Aguascalientes colabora en la aplicación de encuestas, para monitorear la satisfacción y trato digno que recibe en las unidades de salud.	Porcentaje de Satisfacción, Trato Adecuado y Digno en Consulta Externa de los Centros Comunitarios de Salud Mental y Adicciones de la Población sin Seguridad Social	El cálculo es una operación matemática estandarizada que arroja el Sistema de la Encuesta de Satisfacción, Trato Adecuado y Digno (SESTAD).	Porcentaje	Anual	Sistema de la Encuesta de Satisfacción, Trato Adecuado y Digno (SESTAD), Secretaría de Salud, Dirección General de Calidad y Educación en Salud, para el año 2025. <a href="https://desdgc.es.salud.gob.mx/sestad/index.php/publico/numeralia/rpt_t_aba?gobierno=GE00000101010000&amp;mesurando=MG000001&amp;periodo=202501&amp;origen=0">https://desdgc.es.salud.gob.mx/sestad/index.php/publico/numeralia/rpt_t_aba?gobierno=GE00000101010000&amp;mesurando=MG000001&amp;periodo=202501&amp;origen=0</a>	Los servicios de salud cuentan con avales ciudadanos, que apoyan en la aplicación de las encuestas a las personas que acuden a los Centros Comunitarios de Salud Mental y Adicciones (CECOSAMA).
<b>Componente</b>	Talleres de prevención realizados.	Porcentaje de Talleres para la Prevención de Adicciones y Estilos de Vida Saludables	(Número de talleres para la prevención de adicciones realizados / Número total de talleres programados) * 100	Porcentaje	Mensual	Registros administrativos de los Centros Comunitarios de Salud Mental y Adicciones (CECOSAMA). Concentra la Dirección de Salud Mental y Adicciones del Instituto de Servicios de Salud del Estado de Aguascalientes, para el año 2025.	La población del estado de Aguascalientes accede a participar en los talleres para la prevención de adicciones impartidos por los CECOSAMA.
	Consulta psicológica otorgada.	Porcentaje de consulta psicológica otorgada a personas con problemas de salud mental y adicciones	(Número de consulta psicológica otorgada a personas con problemas de salud mental y adicciones / Total de consulta psicológica programada a personas con problemas de salud mental y adicciones) * 100	Porcentaje	Mensual	Registros administrativos de los Centros Comunitarios de Salud Mental y Adicciones. Concentra la Dirección de Servicios de Salud del Instituto de Servicios de Salud del Estado de Aguascalientes, año 2025.	Las personas que acuden a los servicios de tratamiento contra las adicciones son atendidos en su totalidad.
	Capacitaciones Otorgadas a Personas en Materia de Prevención y/o Tratamiento de Adicciones u Otros Transtornos de Salud Mental	Porcentaje de Capacitaciones Otorgadas a Personas en Materia de Prevención y/o Tratamiento de Adicciones u Otros Transtornos de Salud Mental	(Capacitaciones Otorgadas a Personas en Salud Mental / Capacitaciones Programadas en Salud Mental) * 100	Capacitación	Mensual	Registros estadísticos en resguardo de la Unidad de Salud.	La población se beneficia de capacitaciones otorgadas en materia de prevención de adicciones.

Nivel	Resumen Narrativo	Nombre del Indicador	Método de Cálculo	Unidad de medida	Periodicidad	Medios de Verificación	Supuestos
Actividades	Medición de Niños y Niñas de 6 a 11 años que Participan en Actividades de Prevención de Adicciones	Porcentaje de Niños y Niñas de 6 a 11 años que Participan en Actividades de Prevención de Adicciones	(Número de niñas y niños de 6 a 11 años que participan en actividades de prevención de adicciones / Número total de niñas y niños de 6 a 11 años) * 100	Niña/ niño	Mensual	Registros administrativos de los Centros Comunitarios de Salud Mental y Adicciones (CECOSAMA). Concentra la Dirección de Salud Mental y Adicciones del Instituto de Servicios de Salud del Estado de Aguascalientes, para el año 2025. Proyecciones de población CONAPO 2019-2070 <a href="http://dgis.salud.gob.mx/contenidos/basesdedatos/bdc_poblacion_gobmx.html">http://dgis.salud.gob.mx/contenidos/basesdedatos/bdc_poblacion_gobmx.html</a>	Niñas y niños participan activamente en actividades de prevención de adicciones.
	Medición de Adolescentes de 12 a 17 años que Participan en Actividades de Prevención de Adicciones	Porcentaje de Adolescentes de 12 a 17 años que Participan en Actividades de Prevención de Adicciones	(Número de adolescentes de 12 a 17 años que participan en actividades de prevención de adicciones / Número total de adolescentes de 12 a 17 años) * 100	Adolescente	Mensual	Registros administrativos de los Centros Comunitarios de Salud Mental y Adicciones (CECOSAMA). Concentra la Dirección de Salud Mental y Adicciones del Instituto de Servicios de Salud del Estado de Aguascalientes, para el año 2025. Proyecciones de población CONAPO 20109-2070 <a href="http://dgis.salud.gob.mx/contenidos/basesdedatos/bdc_poblacion_gobmx.html">http://dgis.salud.gob.mx/contenidos/basesdedatos/bdc_poblacion_gobmx.html</a>	Los adolescentes de entre 12 a 17 años participan activamente en acciones de prevención de adicciones.
	Medición de Personas de 18 a 65 años que Participan en Actividades de Prevención de Adicciones	Porcentaje de Personas de 18 a 65 años que Participan en Actividades de Prevención de Adicciones	(Número de personas de 18 a 65 años que participan en actividades de prevención de adicciones / Número total de personas de 18 a 65 años) * 100	Persona	Mensual	Registros administrativos de los Centros Comunitarios de Salud Mental y Adicciones (CECOSAMA). Concentra la Dirección de Salud Mental y Adicciones del Instituto de Servicios de Salud del Estado de Aguascalientes, para el año 2025. Proyecciones de población para el horizonte 2020-2070, CONAPO: <a href="http://dgis.salud.gob.mx/contenidos/basesdedatos/bdc_poblacion_gobmx.html">http://dgis.salud.gob.mx/contenidos/basesdedatos/bdc_poblacion_gobmx.html</a>	La población adulta participa activamente de las acciones preventivas contra las adicciones.
	Realización de Tamizajes para la Detección Oportuna del Consumo de Sustancias Psicoactivas	Porcentaje de Tamizajes para la Detección Oportuna del Consumo de Sustancias Psicoactivas	(Número de tamizajes realizados para la detección oportuna del consumo de sustancias psicoactivas / Número total de tamizajes programados) * 100	Tamizaje	Mensual	Registros administrativos de los Centros Comunitarios de Salud Mental y Adicciones (CECOSAMA). Concentra la Dirección de Salud Mental y Adicciones del Instituto de Servicios de Salud del Estado de Aguascalientes, para el año 2025.	Los adolescentes de 12 a 17 años participan activamente en los tamizajes de Consumo de Sustancias Psicoactivas.
	Atención de Consulta Psicológica de Primera Vez Otorgada a Personas con Problemas de Salud Mental y Adicciones	Porcentaje de Consulta Psicológica de Primera Vez Otorgada a Personas con Problemas de Salud Mental y Adicciones	(Número de consultas psicológicas de primera vez realizadas / Número total de consulta Psicológica de primera vez Programada) * 100	Consulta Psicológica	Mensual	Registros administrativos de los Centros Comunitarios de Salud Mental y Adicciones. Concentra la Dirección de Servicios de Salud del Instituto de Servicios de Salud del Estado de Aguascalientes, año 2025.	Las personas que acuden por primera vez a atención psicológica para el tratamiento de alguna adicción, reciben su consulta.

Nivel	Resumen Narrativo	Nombre del Indicador	Método de Cálculo	Unidad de medida	Periodicidad	Medios de Verificación	Supuestos
	Atención de Consulta Psicológica Subsecuente Otorgada a Personas con Problemas de Salud Mental y Adicciones	Porcentaje de Consulta Psicológica Subsecuente Otorgada a Personas con Problemas de Salud Mental y Adicciones	(Número de consultas psicológicas subsecuentes realizadas / Número total de consultas psicológicas subsecuentes programada) * 100	Consulta Psicológica	Mensual	Registros administrativos de los Centros Comunitarios de Salud Mental y Adicciones (CECOSAMA). Concentra la Dirección de Salud Mental y Adicciones del Instituto de Servicios de Salud del Estado de Aguascalientes, para el año 2025.	Los pacientes programados a cita psicológica contra las adicciones, acuden a sus citas y son atendidos en su totalidad.
	Medición de Pacientes que Concluyen Tratamiento en los Centros Comunitarios de Salud Mental y Adicciones	Porcentaje de Pacientes que Concluyen Tratamiento en los Centros Comunitarios de Salud Mental y Adicciones	(Número de pacientes que concluyen tratamiento / Número total de pacientes que se programan para concluir tratamiento) * 100	Paciente	Mensual	Registros administrativos de los Centros Comunitarios de Salud Mental y Adicciones (CECOSAMA). Concentra la Dirección de Salud Mental y Adicciones del Instituto de Servicios de Salud del Estado de Aguascalientes, para el año 2025.	Los pacientes que acuden a tratamiento psicológico a la unidad de salud mental, concluyen favorablemente.
	Medición de Personas Capacitadas en Materia de Prevención y/o Tratamiento de Adicciones u Otros Trastornos de Salud Mental	Porcentaje de Personas Capacitadas en Materia de Prevención y/o Tratamiento de Adicciones u Otros Trastornos de Salud Mental	(Número de personas capacitadas en materia de prevención y/o tratamiento de adicciones u otros trastornos de salud mental / Número total de personas a capacitar programadas) * 100	Persona	Mensual	Registros administrativos de los Centros Comunitarios de Salud Mental y Adicciones (CECOSAMA). Concentra la Dirección de Salud Mental y Adicciones del Instituto de Servicios de Salud del Estado de Aguascalientes, para el año 2025.	La población participa activamente en las capacitaciones con tema de prevención y tratamiento contra adicciones.

**MATRIZ DE INDICADORES PARA RESULTADOS  
 (MIR)**
**Datos Generales del Programa Presupuestario (Pp) 2025**

<b>Dependencia:</b>	56. ISSEA. Instituto de Servicios de Salud del Estado de Aguascalientes.	<b>Nombre del Programa presupuestario (Pp):</b>	12628. Programa para la Prevención y Tratamiento de las Adicciones
<b>Alineación Institucional:</b>	00043 - Prestación de Servicios y Prevención a la Salud	<b>Unidad Ejecutora:</b>	560318 Dirección del Área de Salud Mental y Adicciones

**Plan Nacional de Desarrollo 2025-2030 (PND)**

Eje	Objetivo	Estrategia	Indicador
2. Desarrollo con Bienestar y Humanismo	2.7 Garantizar el derecho a la protección de la salud para toda la población mexicana mediante la consolidación y modernización del sistema de salud, con un enfoque de acceso universal que cierre las brechas de calidad y oportunidad, protegiendo el bienestar físico, mental y social de la población.	2.7.5 Implementar acciones de promoción y prevención en salud mental, brindando atención integral con ética, calidad y respeto a lo largo de la vida.	2.7.1 Porcentaje de población con carencia de acceso a los servicios de salud.

**Plan de Desarrollo del Estado 2022-2027 (PDE)**

Eje	Programa Estratégico	Estrategia	Meta (Actividad)
Eje 2.- Estado Humano e Incluyente	2.1. Programa Estratégico de Salud y Bienestar.	2.1 .1. Atención de la salud. Promover y garantizar el acceso efectivo, universal y gratuito de la población a los servicios de salud, la asistencia social y los medicamentos, bajo los principios de participación social, competencia técnica, calidad médica, pertinencia cultural y trato no discriminatorio.	2.1.1.9. Implementación de talleres para la prevención de las adicciones entre la población del estado. (Comp. Camp.).

**Programa Sectorial 2023-2027**

Sector Social

**Transversalidad (Art. 41, incisos O,P,Q,T y V de la Ley Federal de Presupuesto y Responsabilidad Hacendaria y los Anexos 17,18,19,20,21,22,23,24,25 y 26 del Presupuesto de Egresos del Estado 2025 (Publicado el 27 de Diciembre de 2024)**

No Aplica

**Alineación Financiera conforme al Consejo Nacional de Armonización Contable (CONAC)**

Clasificación Funcional del Gasto			Clasificación Programática		
Finalidad	Función	Subfunción	Programa	Subprograma	Identificador del Subprograma
2. Desarrollo Social	2.3. Salud	2.3.2. Prestación de servicios de salud a la persona	1. Subsidios: Sector Social y Privado o Entidades Federativas y Municipios	1.1. Sujetos a Reglas de Operación	S

**Misión (Actividad Institucional)**

Coordinar las acciones de atención y prevención de la salud con la finalidad de mejorar la calidad de vida de las familias aguascalientes a través de estrategias en materia de salud pública, atención médica y beneficencia social; orientando los esfuerzos y recursos institucionales hacia el acceso universal de los servicios, con oportunidad, eficiencia y un alto sentido humano.

Nivel	Resumen Narrativo	Indicadores			Medios de Verificación	Supuestos
		Nombre	Método de Cálculo	Frecuencia de Medición		
<b>Fin</b>	Contribuir a un estado humano e incluyente mediante actividades preventivas dirigidas a adolescentes para evitar el consumo de sustancias psicoactivas.	Porcentaje de Adolescentes de 12 a 17 años que Participan en Acciones de Prevención de Adicciones	(Número de adolescentes de 12 a 17 años que participan en acciones de prevención de adicciones / Número total de adolescentes de 12 a 17 años en el estado) * 100	Anual	Registros administrativos de los Centros Comunitarios de Salud Mental y Adicciones (CECOSAMA). Concentra la Dirección de Salud Mental y Adicciones del Instituto de Servicios de Salud del Estado de Aguascalientes, para el año 2025. Cubos Dinámicos de la Dirección General de Información en Salud (DGIS), Secretaría de Salud, para el año 2025. Proyecciones de población para el horizonte 2020-2070, CONAPO: <a href="http://dgis.salud.gob.mx/contenidos/basesdedatos/bdc_poblacion_gobmx.html">http://dgis.salud.gob.mx/contenidos/basesdedatos/bdc_poblacion_gobmx.html</a>	La población adolescente de 12 a 17 años participa en las actividades del Instituto para identificar los factores de riesgo por el consumo de sustancias psicoactivas.

## MATRIZ DE INDICADORES PARA RESULTADOS (MIR)

### Propósito

La población sin seguridad social del Estado de Aguascalientes colabora en la aplicación de encuestas, para monitorear la satisfacción y trato digno que recibe en las unidades de salud.

Porcentaje de Satisfacción, Trato Adecuado y Digno en Consulta Externa de los Centros Comunitarios de Salud Mental y Adicciones de la Población sin Seguridad Social

El cálculo es una operación matemática estandarizada que arroja el Sistema de la Encuesta de Satisfacción, Trato Adecuado y Digno (SESTAD).

Semestral

Sistema de la Encuesta de Satisfacción, Trato Adecuado y Digno (SESTAD), Secretaría de Salud, Dirección General de Calidad y Educación en Salud, para el año 2025.  
[https://desdgc.es.salud.gob.mx/sestad/index.php/publico/numeralia/rpt\\_tabla?gobierno=GE00000101010000&mesurando=MG000001&periodo=202501&origen=0](https://desdgc.es.salud.gob.mx/sestad/index.php/publico/numeralia/rpt_tabla?gobierno=GE00000101010000&mesurando=MG000001&periodo=202501&origen=0)

Los servicios de salud cuentan con avales ciudadanos, que apoyan en la aplicación de las encuestas a las personas que acuden a los Centros Comunitarios de Salud Mental y Adicciones (CECOSAMA).

Nivel	Resumen Narrativo	Indicadores	Frecuencia de Medición	Medios de Verificación	Supuestos	
		Nombre	Método de Cálculo			
<b>Componentes</b>	Talleres de prevención realizados.	1. Porcentaje de Talleres para la Prevención de Adicciones y Estilos de Vida Saludables	(Número de talleres para la prevención de adicciones realizados / Número total de talleres programados) * 100	Mensual	Registros administrativos de los Centros Comunitarios de Salud Mental y Adicciones (CECOSAMA). Concentra la Dirección de Salud Mental y Adicciones del Instituto de Servicios de Salud del Estado de Aguascalientes, para el año 2025.	La población del estado de Aguascalientes accede a participar en los talleres para la prevención de adicciones impartidos por los CECOSAMA.
<b>Componentes</b>	Consulta psicológica otorgada.	2. Porcentaje de consulta psicológica otorgada a personas con problemas de salud mental y adicciones	(Número de consulta psicológica otorgada a personas con problemas de salud mental y adicciones / Total de consulta psicológica programada a personas con problemas de salud mental y adicciones) * 100	Mensual	Registros administrativos de los Centros Comunitarios de Salud Mental y Adicciones. Concentra la Dirección de Servicios de Salud del Instituto de Servicios de Salud del Estado de Aguascalientes, año 2025.	Las personas que acuden a los servicios de tratamiento contra las adicciones son atendidos en su totalidad.
<b>Componentes</b>	Capacitaciones Otorgadas a Personas en Materia de Prevención y/o Tratamiento de Adicciones u Otros Transtornos de Salud Mental	3. Porcentaje de Capacitaciones Otorgadas a Personas en Materia de Prevención y/o Tratamiento de Adicciones u Otros Transtornos de Salud Mental	Capacitaciones Otorgadas a Personas en Salud Mental / Capacitaciones Programadas en Salud Mental *100	Mensual	Registros estadísticos en resguardo de la Unidad de Salud.	La población se beneficia de capacitaciones otorgadas en materia de prevención de adicciones.

**MATRIZ DE INDICADORES PARA RESULTADOS  
(MIR)**

Nivel	Resumen Narrativo	Indicadores		Frecuencia de Medición	Medios de Verificación	Supuestos
		Nombre	Método de Cálculo			
<b>Actividades</b>	1.1 . Medición de Niños y Niñas de 6 a 11 años que Participan en Actividades de Prevención de Adicciones	Porcentaje de Niños y Niñas de 6 a 11 años que Participan en Actividades de Prevención de Adicciones	(Número de niñas y niños de 6 a 11 años que participan en actividades de prevención de adicciones / Número total de niñas y niños de 6 a 11 años) * 100	Mensual	Registros administrativos de los Centros Comunitarios de Salud Mental y Adicciones (CECOSAMA). Concentra la Dirección de Salud Mental y Adicciones del Instituto de Servicios de Salud del Estado de Aguascalientes, para el año 2025. Proyecciones de población CONAPO 2019-2070 <a href="http://dgis.salud.gob.mx/contenidos/basesdedatos/bdc_poblacion_gobmx.html">http://dgis.salud.gob.mx/contenidos/basesdedatos/bdc_poblacion_gobmx.html</a>	Niñas y niños participan activamente en actividades de prevención de adicciones.
<b>Actividades</b>	1.2 . Medición de Adolescentes de 12 a 17 años que Participan en Actividades de Prevención de Adicciones	2. Porcentaje de Adolescentes de 12 a 17 años que Participan en Actividades de Prevención de Adicciones	(Número de adolescentes de 12 a 17 años que participan en actividades de prevención de adicciones / Número total de adolescentes de 12 a 17 años) * 100	Mensual	Registros administrativos de los Centros Comunitarios de Salud Mental y Adicciones (CECOSAMA). Concentra la Dirección de Salud Mental y Adicciones del Instituto de Servicios de Salud del Estado de Aguascalientes, para el año 2025. Proyecciones de población CONAPO 2019-2070 <a href="http://dgis.salud.gob.mx/contenidos/basesdedatos/bdc_poblacion_gobmx.html">http://dgis.salud.gob.mx/contenidos/basesdedatos/bdc_poblacion_gobmx.html</a>	Los adolescentes de entre 12 a 17 años participan activamente en acciones de prevención de adicciones.
<b>Actividades</b>	1.3 . Medición de Personas de 18 a 65 años que Participan en Actividades de Prevención de Adicciones	3. Porcentaje de Personas de 18 a 65 años que Participan en Actividades de Prevención de Adicciones	(Número de personas de 18 a 65 años que participan en actividades de prevención de adicciones / Número total de personas de 18 a 65 años) * 100	Mensual	Registros administrativos de los Centros Comunitarios de Salud Mental y Adicciones (CECOSAMA). Concentra la Dirección de Salud Mental y Adicciones del Instituto de Servicios de Salud del Estado de Aguascalientes, para el año 2025. Proyecciones de población para el horizonte 2020-2070, CONAPO: <a href="http://dgis.salud.gob.mx/contenidos/basesdedatos/bdc_poblacion_gobmx.html">http://dgis.salud.gob.mx/contenidos/basesdedatos/bdc_poblacion_gobmx.html</a>	La población adulta participa activamente de las acciones preventivas contra las adicciones.
<b>Actividades</b>	2.1 . Realización de Tamizajes para la Detección Oportuna del Consumo de Sustancias Psicoactivas	1. Porcentaje de Tamizajes para la Detección Oportuna del Consumo de Sustancias Psicoactivas	(Número de tamizajes realizados para la detección oportuna del consumo de sustancias psicoactivas / Número total de tamizajes programados) * 100	Mensual	Registros administrativos de los Centros Comunitarios de Salud Mental y Adicciones (CECOSAMA). Concentra la Dirección de Salud Mental y Adicciones del Instituto de Servicios de Salud del Estado de Aguascalientes, para el año 2025.	Los adolescentes de 12 a 17 años participan activamente en los tamizajes de Consumo de Sustancias Psicoactivas.
<b>Actividades</b>	2.2 . Atención de Consulta Psicológica de Primera Vez Otorgada a Personas con Problemas de Salud Mental y Adicciones	Porcentaje de Consulta Psicológica de Primera Vez Otorgada a Personas con Problemas de Salud Mental y Adicciones	(Número de consultas psicológicas de primera vez realizadas / Número total de consulta Psicológica de primera vez Programada) * 100	Mensual	Registros administrativos de los Centros Comunitarios de Salud Mental y Adicciones. Concentra la Dirección de Servicios de Salud del Instituto de Servicios de Salud del Estado de Aguascalientes, año 2025.	Las personas que acuden por primera vez a atención psicológica para el tratamiento de alguna adicción, reciben su consulta.
<b>Actividades</b>	2.3 . Atención de Consulta Psicológica Subsecuente Otorgada a Personas con Problemas de Salud Mental y Adicciones	Porcentaje de Consulta Psicológica Subsecuente Otorgada a Personas con Problemas de Salud Mental y Adicciones	(Número de consultas psicológicas subsecuentes realizadas / Número total de consultas psicológicas subsecuentes programada) * 100	Mensual	Registros administrativos de los Centros Comunitarios de Salud Mental y Adicciones (CECOSAMA). Concentra la Dirección de Salud Mental y Adicciones del Instituto de Servicios de Salud del Estado de Aguascalientes, para el año 2025.	Los pacientes programados a cita psicológica contra las adicciones, acuden a sus citas y son atendidos en su totalidad.



## MATRIZ DE INDICADORES PARA RESULTADOS (MIR)

<b>Actividades</b>	2.4 . Medición de Pacientes que Concluyen Tratamiento en los Centros Comunitarios de Salud Mental y Adicciones	Porcentaje de Pacientes que Concluyen Tratamiento en los Centros Comunitarios de Salud Mental y Adicciones	(Número de pacientes que concluyen tratamiento / Número total de pacientes que se programan para concluir tratamiento) * 100	Mensual	Registros administrativos de los Centros Comunitarios de Salud Mental y Adicciones (CECOSAMA). Concentra la Dirección de Salud Mental y Adicciones del Instituto de Servicios de Salud del Estado de Aguascalientes, para el año 2025.	Los pacientes que acuden a tratamiento psicológico a la unidad de salud mental, concluyen favorablemente.
<b>Actividades</b>	3.1 . Medición de Personas Capacitadas en Materia de Prevención y/o Tratamiento de Adicciones u Otros Trastornos de Salud Mental	Porcentaje de Personas Capacitadas en Materia de Prevención y/o Tratamiento de Adicciones u Otros Trastornos de Salud Mental	(Número de personas capacitadas en materia de prevención y/o tratamiento de adicciones u otros trastornos de salud mental / Número total de personas a capacitar programadas) * 100	Mensual	Registros administrativos de los Centros Comunitarios de Salud Mental y Adicciones (CECOSAMA). Concentra la Dirección de Salud Mental y Adicciones del Instituto de Servicios de Salud del Estado de Aguascalientes, para el año 2025.	La población participa activamente en las capacitaciones con tema de prevención y tratamiento contra adicciones.

### Responsable del Indicador:

**Nombre:** Dr. Héctor Grijalva Tamayo  
**Área:** Subdirección de Salud Mental y Adicciones  
**Correo electrónico:** hector.grijalva@iseea.gob.mx

**Firma:**  
**Puesto:**  
**Teléfono:**

Subdirección de Salud Mental y Adicciones  
 449 910 31 10 Extensión 1202

**Datos Generales del Programa Presupuestario (Pp) 2025**

Dependencia:	56. ISSEA. Instituto de Servicios de Salud del Estado de Aguascalientes.	Nombre del Programa presupuestario (Pp):	12628. Programa para la Prevención y Tratamiento de las Adicciones
Alineación Institucional:	00043 - Prestación de Servicios y Prevención a la Salud	Unidad Ejecutora:	560318 Dirección del Área de Salud Mental y Adicciones

**Alineación del Programa Presupuestario a los Instrumentos de Planeación**

**Plan Nacional de Desarrollo 2025-2030 (PND)**

Eje	Objetivo	Estrategia	Indicador
Desarrollo con Bienestar y Humanismo	2.7 Garantizar el derecho a la protección de la salud para toda la población mexicana mediante la consolidación y modernización del sistema de salud, con un enfoque de acceso universal que cierre las brechas de calidad y oportunidad, protegiendo el bienestar físico, mental y social de la población.	2.7.5 Implementar acciones de promoción y prevención en salud mental, brindando atención integral con ética, calidad y respeto a lo largo de la vida.	2.7.1 Porcentaje de población con carencia de acceso a los servicios de salud.

**Plan de Desarrollo del Estado 2022-2027 (PDE)**

Eje	Programa Estratégico	Estrategia	Actividades (Meta):
Eje 2.- Estado Humano e Incluyente	2.1. Programa Estratégico de Salud y Bienestar.	2.1 .1. Atención de la salud. Promover y garantizar el acceso efectivo, universal y gratuito de la población a los servicios de salud, la asistencia social y los medicamentos, bajo los principios de participación social, competencia técnica, calidad médica, pertinencia cultural y trato no discriminatorio.	2.1.1.9. Implementación de talleres para la prevención de las adicciones entre la población del estado. (Comp. Camp.).

**Programa Sectorial 2023-2027**

Sector	Social
--------	--------

**Transversalidad (Art. 41, incisos O,P,Q,T y V de la Ley Federal de Presupuesto y Responsabilidad Hacendaria y los Anexos 17,18,19,20,21,22,23,24,25 y 26 del Presupuesto de Egresos del Estado 2025 (Publicado el 27 de Diciembre de 2024)**

No Aplica

**Datos del Indicador por Nivel de la MIR**

**Indicador del Nivel Fin**

Nombre del Indicador	Descripción	Método de Cálculo	Sentido del Indicador	Unidad de Medida	Dimensión a Medir	Tipo de Valor de la Meta	Frecuencia de Medición	Medio de Verificación
Porcentaje de Adolescentes de 12 a 17 años que Participan en Acciones de Prevención de Adicciones	Mide la participación de la población adolescente en actividades dirigidas a incrementar la percepción de riesgo de consumir sustancias adictivas en dicha población.	(Número de adolescentes de 12 a 17 años que participan en acciones de prevención de adicciones / Número total de adolescentes de 12 a 17 años en el estado) * 100	Ascendente	Porcentaje	a. Eficacia	Relativo	Anual	Registros administrativos de los Centros Comunitarios de Salud Mental y Adicciones (CECOSAMA). Concentra la Dirección de Salud Mental y Adicciones del Instituto de Servicios de Salud del Estado de Aguascalientes, para el año 2025. Cubos Dinámicos de la Dirección General de Información en Salud (DGIS), Secretaría de Salud, para el año 2025. Proyecciones de población para el horizonte 2020-2070, CONAPO: <a href="http://dgis.salud.gob.mx/contenidos/basesdedatos/bdc_poblacion_gobmx.html">http://dgis.salud.gob.mx/contenidos/basesdedatos/bdc_poblacion_gobmx.html</a>

**Indicador del Nivel Propósito**

Nombre del Indicador	Descripción	Método de Cálculo	Sentido del Indicador	Unidad de Medida	Dimensión a Medir	Tipo de Valor de la Meta	Frecuencia de Medición	Medio de Verificación
----------------------	-------------	-------------------	-----------------------	------------------	-------------------	--------------------------	------------------------	-----------------------

## FICHA DEL INDICADOR DE DESEMPEÑO (FID)

Porcentaje de Satisfacción, Trato Adecuado y Digno en Consulta Externa de los Centros Comunitarios de Salud Mental y Adicciones de la Población sin Seguridad Social	Mide la satisfacción de los pacientes y la calidad de la atención en los servicios de salud, desde la perspectiva del usuario como del personal de salud, encuestas que recogen la opinión de los usuarios para medir la satisfacción y trato digno en consulta externa de los CECOSAMA.	El cálculo es una operación matemática estandarizada que arroja el Sistema de la Encuesta de Satisfacción, Trato Adecuado y Digno (SESTAD).	Ascendente	Porcentaje	b. Eficiencia	Relativo	Semestral	Sistema de la Encuesta de Satisfacción, Trato Adecuado y Digno (SESTAD), Secretaría de Salud, Dirección General de Calidad y Educación en Salud, para el año 2025. <a href="https://desdgc.es.salud.gob.mx/ses tad/index.php/publico/numeralia/rpt _tabla?gobierno=GE00000101010 000&amp;mesurando=MG000001&amp;per odo=202501&amp;origen=0">https://desdgc.es.salud.gob.mx/ses tad/index.php/publico/numeralia/rpt _tabla?gobierno=GE00000101010 000&amp;mesurando=MG000001&amp;per odo=202501&amp;origen=0</a>
--	--	---	------------	------------	---------------	----------	-----------	---

### Indicador del Nivel Componentes

Nombre del Indicador	Descripción	Método de Cálculo	Sentido del Indicador	Tipo (Para resultados)		Frecuencia de Medición	Medio de Verificación
				Estratégico	Gestión		
1. Porcentaje de Talleres para la Prevención de Adicciones y Estilos de Vida Saludables	Actividades que se realizan en los Centros Comunitarios de Salud Mental y Adicciones (CECOSAMA), con grupos de personas sobre la prevención de adicciones y estilos de vida saludables.	(Número de talleres para la prevención de adicciones realizados / Número total de talleres programados) * 100	Ascendente		X	Mensual	Registros administrativos de los Centros Comunitarios de Salud Mental y Adicciones (CECOSAMA). Concentra la Dirección de Salud Mental y Adicciones del Instituto de Servicios de Salud del Estado de Aguascalientes, para el año 2025.
2. Porcentaje de consulta psicológica otorgada a personas con problemas de salud mental y adicciones	Consulta otorgada a personas que acuden a las unidades de atención contra las adicciones.	(Número de consulta psicológica otorgada a personas con problemas de salud mental y adicciones / Total de consulta psicológica programada a personas con problemas de salud mental y adicciones) * 100	Ascendente	X		Mensual	Registros administrativos de los Centros Comunitarios de Salud Mental y Adicciones. Concentra la Dirección de Servicios de Salud del Instituto de Servicios de Salud del Estado de Aguascalientes, año 2025.
3. Porcentaje de Capacitaciones Otorgadas a Personas en Materia de Prevención y/o Tratamiento de Adicciones u Otros Trastornos de Salud Mental	Capacitaciones o talleres brindados a la población ya sea dentro de la Unidad o fuera de ella.	Capacitaciones Otorgadas a Personas en Salud Mental / Capacitaciones Programadas en Salud Mental *100	Ascendente	X		Mensual	Registros estadísticos en resguardo de la Unidad de Salud.

Nombre del Indicador	Línea Base 2024		Meta 2025		Tipo de Valor de la Meta		Cobertura
	Valor	Año (Período)	Valor	Año (Período)	Absoluto	Relativo	
1. Porcentaje de Talleres para la Prevención de Adicciones y Estilos de Vida Saludables	139% (184 talleres)	Enero a Diciembre 2024	100% (132 talleres)	Enero a Diciembre 2025		X	Estatal
2. Porcentaje de consulta psicológica otorgada a personas con problemas de salud mental y adicciones	104% (6,773 consultas)	Enero a Diciembre 2024	100% (6,817 consultas)	Enero a Diciembre 2025	X		Estatal
3. Porcentaje de Capacitaciones Otorgadas a Personas en Materia de Prevención y/o Tratamiento de Adicciones u Otros Trastornos de Salud Mental	100% (1,903 Capacitaciones)	Enero a Diciembre 2024	100% (1,441 Capacitaciones)	Enero a Diciembre 2025		X	Estatal

## FICHA DEL INDICADOR DE DESEMPEÑO (FID)

### Características de las Variables del Indicador Nivel Componente

Variable (s)						
Nombre del Indicador	Variables	Descripción	Unidad de Medida	Frecuencia de medición	Fuente de Información	
1. Porcentaje de Talleres para la Prevención de Adicciones y Estilos de Vida Saludables	Número de talleres para la prevención de adicciones realizados	Actividades realizadas en los Centros Comunitarios de Salud Mental y Adicciones (CECOSAMA), con grupos de personas sobre la prevención de adicciones y estilos de vida saludables.	Taller	Mensual	Registros administrativos de los Centros Comunitarios de Salud Mental y Adicciones (CECOSAMA). Concentra la Dirección de Salud Mental y Adicciones del Instituto de Servicios de Salud del Estado de Aguascalientes, para el año 2025.	
	Número total de talleres programados	Actividades que se programan en los Centros Comunitarios de Salud Mental y Adicciones (CECOSAMA) referentes a temas de adicciones y estilos de vida saludables.	Taller	Mensual	Registros administrativos de los Centros Comunitarios de Salud Mental y Adicciones (CECOSAMA). Concentra la Dirección de Salud Mental y Adicciones del Instituto de Servicios de Salud del Estado de Aguascalientes, para el año 2025.	
2. Porcentaje de consulta psicológica otorgada a personas con problemas de salud mental y adicciones	Consulta psicológica otorgada a pacientes	Consulta psicológica otorgada a personas con problemas de salud mental y adicciones	Consulta psicológica	Mensual	Registros administrativos de los Centros Comunitarios de Salud Mental y Adicciones. Concentra la Dirección de Servicios de Salud del Instituto de Servicios de Salud del Estado de Aguascalientes, año 2025.	
	Consulta psicológica programada a pacientes	Consulta psicológica programada a personas con problemas de salud mental y adicciones	Consulta psicológica	Mensual	Registros administrativos de los Centros Comunitarios de Salud Mental y Adicciones. Concentra la Dirección de Servicios de Salud del Instituto de Servicios de Salud del Estado de Aguascalientes, año 2025.	
3. Porcentaje de Capacitaciones Otorgadas a Personas en Materia de Prevención y/o Tratamiento de Adicciones u Otros Transtornos de Salud Mental	Capacitaciones Otorgadas a Personas en Salud Mental	Capacitaciones que se llevan a cabo en tema de prevención de adicciones entre la población ya se dentro o fuera de la Unidad de Salud.	Capacitación	Mensual	Registros estadísticos en resguardo de la Unidad de Salud.	
	Capacitaciones Programadas en Salud Mental	Capacitaciones esperadas por brindar a la población, en materia de prevención de las adicciones.	Capacitación	Mensual	Registros estadísticos en resguardo de la Unidad de Salud.	

**Presupuesto Asignado al Programa Presupuestario (Pp)  
Publicado en el Presupuesto de Egresos del Estado**

Monto Total  
\$4,090,000.00

**Población Beneficiada por Componente**

Total	Mujeres	Hombres
697413 Población sin derechohabencia del estado de Aguascalientes.	348,758	348,655
679413 Población sin seguridad social en el estado	348,758	348,655
697413 Población sin seguridad social	348,758	348,655

## FICHA DEL INDICADOR DE DESEMPEÑO (FID)

### Indicador del Nivel Actividades

Resumen Narrativo del Componente	Actividad	Nombre del Indicador	Descripción	Dimensión a Medir	Método de Cálculo	Unidad de Medida	Tipo de Valor		Frecuencia de Medición	Ponderación de las Actividades
							Absoluto	Relativo		
Talleres de prevención realizados.	1.1 . Medición de Niños y Niñas de 6 a 11 años que Participan en Actividades de Prevención de Adicciones	Porcentaje de Niños y Niñas de 6 a 11 años que Participan en Actividades de Prevención de Adicciones	Niñas y niños que forman parte de medidas de promoción de la salud y prevención de adicciones.	b. Eficiencia	(Número de niñas y niños de 6 a 11 años que participan en actividades de prevención de adicciones / Número total de niñas y niños de 6 a 11 años) * 100	Niña / niño		X	Mensual	35 %
Talleres de prevención realizados.	1.2 . Medición de Adolescentes de 12 a 17 años que Participan en Actividades de Prevención de Adicciones	2. Porcentaje de Adolescentes de 12 a 17 años que Participan en Actividades de Prevención de Adicciones	Adolescentes que son parte de las acciones de prevención de las adicciones, son una especie de promotores de la salud.	b. Eficiencia	(Número de adolescentes de 12 a 17 años que participan en actividades de prevención de adicciones / Número total de adolescentes de 12 a 17 años) * 100	Adolescente		X	Mensual	35 %
Talleres de prevención realizados.	1.3 . Medición de Personas de 18 a 65 años que Participan en Actividades de Prevención de Adicciones	3. Porcentaje de Personas de 18 a 65 años que Participan en Actividades de Prevención de Adicciones	Personas mayores de edad que se involucran en talleres, pláticas o cualquier acción en favor de la prevención de adicciones.	b. Eficiencia	(Número de personas de 18 a 65 años que participan en actividades de prevención de adicciones / Número total de personas de 18 a 65 años) * 100	Persona		X	Mensual	30 %
Consulta psicológica otorgada.	2.1 . Realización de Tamizajes para la Detección Oportuna del Consumo de Sustancias Psicoactivas	1. Porcentaje de Tamizajes para la Detección Oportuna del Consumo de Sustancias Psicoactivas	Pruebas realizadas a población vulnerable en busca de la detección oportuna del Consumo de Sustancias Psicoactivas.	a. Eficacia	(Número de tamizajes realizados para la detección oportuna del consumo de sustancias psicoactivas / Número total de tamizajes programados) * 100	Tamizaje		X	Mensual	25 %
Consulta psicológica otorgada.	2.2 . Atención de Consulta Psicológica de Primera Vez Otorgada a Personas con Problemas de Salud Mental y Adicciones	Porcentaje de Consulta Psicológica de Primera Vez Otorgada a Personas con Problemas de Salud Mental y Adicciones	Personas que acuden a la Unidad de Salud por primera vez a atención psicológica para el tratamiento de alguna adicción.	a. Eficacia	(Número de consultas psicológicas de primera vez realizadas / Número total de consulta Psicológica de primera vez Programada) * 100	Consulta psicológica		X	Mensual	25 %
Consulta psicológica otorgada.	2.3 . Atención de Consulta Psicológica Subsecuente Otorgada a Personas con Problemas de Salud Mental y Adicciones	Porcentaje de Consulta Psicológica Subsecuente Otorgada a Personas con Problemas de Salud Mental y Adicciones	Pacientes atendidos por citas programadas en consulta psicológica contra las adicciones.	a. Eficacia	(Número de consultas psicológicas subsecuentes realizadas / Número total de consultas psicológicas subsecuentes programada) * 100	Consulta psicológica		X	Mensual	25 %
Consulta psicológica otorgada.	2.4 . Medición de Pacientes que Concluyen Tratamiento en los Centros Comunitarios de Salud Mental y Adicciones	Porcentaje de Pacientes que Concluyen Tratamiento en los Centros Comunitarios de Salud Mental y Adicciones	Pacientes dados de alta médica en su tratamiento con las adicciones.	a. Eficacia	(Número de pacientes que concluyen tratamiento / Número total de pacientes que se programan para concluir tratamiento) * 100	Paciente		X	Mensual	25 %




## FICHA DEL INDICADOR DE DESEMPEÑO (FID)

Capacitaciones Otorgadas a Personas en Materia de Prevención y/o Tratamiento de Adicciones u Otros Trastornos de Salud Mental	3.1 . Medición de Personas Capacitadas en Materia de Prevención y/o Tratamiento de Adicciones u Otros Trastornos de Salud Mental	Porcentaje de Personas Capacitadas en Materia de Prevención y/o Tratamiento de Adicciones u Otros Trastornos de Salud Mental	Personas que son participantes activos en la capacitación contra las Adicciones.	b. Eficiencia	(Número de personas capacitadas en materia de prevención y/o tratamiento de adicciones u otros trastornos de salud mental / Número total de personas a capacitar programadas) * 100	Persona	X	Mensual	100 %
---	--	--	--	---------------	--	---------	---	---------	-------

### Responsable del Indicador:

Nombre: Dr. Héctor Grijalva Tamayo  
Área: Subdirección de Salud Mental y Adicciones  
Correo electrónico: hector.grijalva@issea.gob.mx

Firma:   
Puesto: Subdirector de Salud Mental y Adicciones  
Teléfono: 449 910 31 40 Extensión 1202