

Elementos para la definición del Problema	
Tema	10369 Fortalecimiento de Acciones de Salud Pública en las Entidades Federativas (AFFASPE) (006603)
¿Cuál es la población o área de enfoque?	Población del Estado de Aguascalientes 1,489,875 habitantes
Descripción de la situación.	La falta de acuerdos merma la ministración de recursos presupuestarios federales en carácter de subsidios, así como insumos federales a el "El Poder Ejecutivo de Estado" por lo que los programas institucionales relacionados a la Prevención y control de enfermedades transmisibles reflejan una productividad nula en los primeros meses del año, afectando directamente en la prestación de servicios preventivos y en la modificación de estilos de vida saludables en la población.
Identificar el problema real	<p>Las metas que se interponen en los convenios y sus modificatorios no son cubiertas en tiempo y forma por la falta de ministración de recursos, por lo que los responsables de los programas trabajan a marchas forzadas cumpliendo con una programación no acorde al calendario mensual.</p> <p>Las acciones dirigidas a la prevención y control de enfermedades no reflejan el impacto esperado en la modificación de hábitos de vida saludable, aun cuando se certifican espacios, por lo que se siguen reportando altos índices de morbilidad de enfermedades prevenibles de acciones como el lavado de mano.</p> <p>Una de las problemáticas a las que se enfrenta los programas que se deriban de la subdirección de prevención y control de enfermedades prevenibles es la falta de reglas de operación que muestren los lineamientos específicos, generando mala planeación en las metas de trabajo así como la falta de valor público que se entrega a la población.</p> <p>La carencia de coordinación y supervisión de las políticas en materia de asistencia social en apoyo a los programas de servicios de salud, atención médica social, prevención de enfermedades para establecer medidas necesarias en la lucha contra las enfermedades transmisibles, no transmisibles y otros daños a la salud.</p>
Problemática central	La población, carece de acciones dirigidas a la prevención y control de enfermedades y al adecuado acceso a los servicios salud.
Magnitud del problema	En la población que no cuenta con seguridad social y que tiene un limitado acceso a los servicios de salud presentan un incremento en causas de morbilidad y mortalidad.

Árbol de Problemas

Efecto (Estatal)
PED 2022-2027

Estado no humano y no incluyente

Efectos del problema

Mal servicio en las unidades de salud por retraso de insumos

Población con bajo impacto en los etilos de vida saludable

Cumplimiento parcial de las metas

Personal de salud con apatia por falta de sencibilización hacia el programa

Brotos de casos de enfermedades emergentes

El programa implementa estrategias de prevención de enfermedades de bajo impacto en la población

Descontrol en acciones de prevencion de enfermedades transmisibles.

Problema central

La población, carece de acciones dirigidas a la prevención y control de enfermedades y al adecuado acceso a los servicios salud.

Causas del problema

El convenio firmado entre la federación y el estado no se publica en tiempo y forma

Los lineamientos de operación de los programas sufren modificaciones constantes

La ministración de recursos llegan a la dependencia de forma esporadica.

Contratacion de personal de forma desfazada a la necesidad de atención.

Los mecanismos de operación no acordes a presupuesto o a programación de metas

La compra de insumos que se requieren para la operación del programa se realiza en forma desfazada

Alta rotación de personal contratado para los programas

Árbol de Objetivos

Fin (estatal)
PED 2022-2027

Contribuir a un Estado humano e incluyente

Fines

Servicio eficiente en las unidades de salud e insumos acordes a necesidad

Población con adopción en los estilos de vida saludable

Cumplimiento eficiente de las metas

Personal de salud sencibilizado

oportuno tiempo de respuesta de brotes de casos de enfermedades emergentes.

El programa implementa estrategias y lineamientos de prevención de enfermedades con alto impacto en la población

Control en acciones de prevención de enfermedades transmisibles.

Objetivo central

La población, Cuenta con acciones dirigidas a la prevención y control de enfermedades y al adecuado acceso a los servicios salud.

Medios

El convenio firmado entre la federación y el estado se publica en tiempo y forma

Los lineamientos de operación de los programas son constantes

La ministración de recursos se apeg a la necesidad de los programas.

Contratación de personal con el perfil acorde al programa y a necesidad para el cumplimiento de metas.

Los mecanismos de operación acordes a presupuesto y a programación de metas

La compra de insumos para la operación del programa se realiza en forma acorde a necesidades

Asignación de personal de base acorde al programa

Árbol de Alternativas

Fin (estatal)
PED 2022-2027

Contribuir a un Estado humano e incluyente

Fines

Servicio eficiente y de calidad en las unidades de salud e insumos acorde a necesidad

Población con adopción en los estilos de vida saludable

Cumplimiento eficiente de las metas

Personal de salud sencibilizado

oportuno tiempo de respuesta de brotes de casos de enfermedades emergentes.

El programa implementa estrategias y lineamientos de prevención de enfermedades con alto impacto en la población

Control en acciones de prevención de enfermedades transmisibles.

Objetivo central

La población, Cuenta con acciones dirigidas a la prevención y control de enfermedades y al adecuado acceso a los servicios salud.

Medios

El convenio firmado entre la federación y el estado se publica en tiempo y forma

Los lineamientos de operación de los programas son constantes

La ministración de recursos se apega a la necesidad de los programas.

Contratacion de personal con el perfil acorde al programa y a necesidad para el cumplimiento de metas.

Los mecanismos de operación acorde a presupuesto y a programación de metas

La compra de insumos para la operación del programa se realiza en forma acorde a necesidades

Asignación de personal de base acorde al programa

Problemática	Solución
Efectos	Fines
El programa implementa estrategias de prevención de enfermedades de bajo impacto en la población	El programa implementa estrategias y lineamientos de prevención de enfermedades con alto impacto en la población
Descontrol en acciones de prevención de enfermedades transmisibles.	Control en acciones de prevención de enfermedades transmisibles.
Personal de salud con apatía por falta de sensibilización hacia el programa	Personal de salud sensibilizado
Mal servicio en las unidades de salud por retraso de insumos	Servicio eficiente y de calidad en las unidades de salud e insumos acorde a necesidad
Población con bajo impacto en los estilos de vida saludable	Población con adopción en los estilos de vida saludable
Problema	Objetivo
<u>Población (Objetivo) :</u> Población del Estado de Aguascalientes 1,489,875 habitantes	<u>Población (Objetivo) :</u> Población del Estado de Aguascalientes 1,489,875 habitantes
<u>Descripción del problema :</u> La falta de acuerdos merma la ministración de recursos presupuestarios federales en carácter de subsidios, así como insumos federales a el "El Poder Ejecutivo de Estado" por lo que los programas institucionales relacionados a la Prevención y control de enfermedades transmisibles reflejan una productividad nula en los primeros meses del año, afectando directamente en la prestación de servicios preventivos y en la modificación de estilos de vida saludables en la población.	<u>Descripción del resultado esperado :</u> Con la ministración recursos en tiempo y forma se busca que los programas que implementan acciones de prevención, eficienten las estrategias para disminuir la morbilidad de enfermedades transmisibles, debido a que ocupan los 10 primeras causas de padecimientos en la población del Estado.
La carencia de coordinación y supervisión de las políticas en materia de asistencia social en apoyo a los programas de servicios de salud, atención médica social, prevención de enfermedades para establecer medidas necesarias en la lucha contra las enfermedades transmisibles, no transmisibles y otros daños a la salud.	Los programas que operan en el Fortalecimiento de acciones de salud pública tienen el objetivo de atender mediante convenios coordinar, proponer y supervisar las políticas y estrategias de los programas de prevención de enfermedades y protección de la salud, participar en el ámbito de su competencia en la instrumentación del sistema de protección social en salud y establecer procedimientos para la estrategia de prevención y promoción de la salud y proponer mecanismos que permitan el control en el suministro y la distribución
Las acciones dirigidas a la prevención y control de enfermedades no reflejan el impacto esperado en la modificación de hábitos de vida saludable, aun cuando se certifican espacios, por lo que se siguen reportando altos índices de morbilidad de enfermedades prevenibles de acciones como el lavado de mano.	Los programas cuentan con el indicador de resultado que refleja la sumatoria de los puntos de los determinantes ambientales positivos de la salud del diagnóstico Post intervención y PRE intervención.
Una de las problemáticas a las que se enfrenta los programas que se derivan de la subdirección de prevención y control de enfermedades prevenibles es la falta de reglas de operación que muestren los lineamientos específicos, generando mala planeación en las metas de trabajo así como la falta de valor público que se entrega a la población.	Manejar adecuadamente el ciclo logístico para la conservación y distribución oportuna de los insumos federales que se ministran con motivo del seguimiento de las metas de los indicadores en los resultados de las evaluaciones realizadas, estableciendo medidas de mejora continua para el cumplimiento de los objetivos para los que se destinan los recursos presupuestarios federales e insumos federales.
<u>Magnitud (Línea base) :</u>	<u>Magnitud (Meta) :</u>
En el estado estamos viviendo la transición epidemiológica, a consecuencia de la dinámica poblacional y los estilos de vida. Las enfermedades transmisibles son la causa de la morbilidad, sin embargo, la mortalidad es ocasionada por enfermedades crónicas no transmisibles, lo que ocasiona la polarización epidemiológica en Aguascalientes, y por ende representa una mayor complejidad para su prevención y atención oportuna.	Operar de forma adecuada mecanismos de vigilancia epidemiológica de las principales enfermedades que se presentan en el estado, para detectar de forma oportuna los riesgos, brotes e incrementos paulatinos de las enfermedades transmisibles y las crónicas no transmisibles.
Causas	Medios
La ministración de recursos llegan a la dependencia de forma esporádica.	Se considera la ministración de recursos acorde a las necesidades de los programas.
Contratación de personal de forma desfazada a la necesidad de atención	Contratación de personal con el perfil acorde al programa y a necesidad para el cumplimiento de metas.
Los mecanismos de operación no acorde a presupuesto o a programación de metas	Los mecanismos de operación acorde a presupuesto y a programación de metas

Estructura de la MIR

Nivel	Resumen Narrativo	Indicadores	Medios de Verificación	Supuestos
Fin	Contribuir al fortalecimiento de acciones de salud pública mediante la implementación de acciones de promoción de la salud y la prevención de enfermedades en las Unidades de Salud del ISSEA.	Porcentaje de programas que integran acciones de promoción de la salud y prevención de enfermedades	Sistema de Información para la Administración del Fondo para el Fortalecimiento de Acciones de Salud Pública en las Entidades Federativas https://siaffaspe.gob.mx/App/Portal/index	Los programas generan impacto en el bienestar físico y mental de la población del Estado.
Propósito	El presupuesto se distribuye a los programas conforme a lo establecido en el convenio.	Porcentaje del presupuesto ejercido del total ministrado.	Sistema Integral Financiero de Administración y Contabilidad (SIFAC)	El presupuesto es ministrado en tiempo y forma.
Componente	Convenios de ministración de recursos firmados	1. Porcentaje de convenios firmados para recibir apoyo del Fondo para el fortalecimiento de Acciones de Salud Pública en las Entidades Federativas	SIAFFASPE Publicación de Convenios https://siaffaspe.gob.mx/App/Portal/index	Los convenios no cumplen con los requisitos para ser firmados y acreditados.
Actividades	Publicaciones de convenios firmados	Porcentaje de publicaciones de Convenios AFFASPE	Sistema de Información para la Administración del Fondo para el Fortalecimiento de Acciones de Salud Pública en las Entidades Federativas	Los convenios son firmados y publicados para la ministración de recursos

Datos Generales del Programa presupuestario (Pp) 2023

Dependencia:	ISSEA. Instituto de Servicios de Salud del Estado de Aguascalientes	Programa presupuestario (Pp):	10369 Fortalecimiento de Acciones de Salud Pública en las Entidades Federativas (AFFASPE) (006603)
Ramo:	14. Salud	Unidad Ejecutora:	560302. Dirección del Área de Prevención y Control de Enfermedades
Alineación Institucional:	00043. Prestación de Servicios y Prevención a la Salud		

Alineación del Programa Presupuestario a los Instrumentos de Planeación

Plan Nacional de Desarrollo 2019 - 2024(PND)				
Eje	Objetivo	Indicador		
2. Bienestar	2.4 Promover y garantizar el acceso efectivo, universal y gratuito de la población a los servicios de salud, la asistencia social y los medicamentos, bajo los principios de participación social, competencia técnica, calidad médica, pertinencia cultural y trato no discriminatorio.	2.4.1 Carencia por acceso a los servicios de salud.		
Plan Estatal de Desarrollo 2022-2027 (PED)				
Eje	Programas Estratégicos	Objetivo	Línea de Acción	Indicador
2. Estado Humano e Incluyente.	Fortalecimiento de los Servicios de Salud	Fortalecer el acceso a los servicios de salud de primer y segundo nivel de atención, con oportunidad, equidad, humanismo, eficacia y eficiencia.	Lograr esta mejora mediante la integración de la Jurisdicción Sanitaria No. 4 y redistribuyendo la población de responsabilidad.	Mejora de la atención a la población, así como de los programas de Salud Pública.
Programa Sectorial 2016-2022				
Sector	Programa	Objetivo	Línea de Acción	Indicador
1. Social	1.9 Protección, promoción de la salud y prevención de enfermedades	1.9.1 Contribuir a mejorar las acciones de protección de riesgos sanitarios, promoción de la salud y prevención de enfermedades transmisibles y no transmisibles.	1.9.1.1 Fortalecer las acciones de protección, promoción de la salud y prevención de enfermedades para reducir el impacto que tienen las enfermedades sobre el individuo, familia y comunidades.	1.9.1.1.1 Aumentar las detecciones tempranas de diabetes mellitus, hipertensión arterial, obesidad en la población mayor de 20 años sin seguridad social

Transversalidad (Art. 41, incisos O,P,Q,T y V de la Ley Federal de Presupuesto y Responsabilidad Hacendaria y los Artículos 14, 64 y 67 del Presupuesto de Egresos del Estado "Anexos 18, 19, 20, 21 y 22 (Publicado el 29 de Dic 2020)

Recursos para la Atención de Grupos Vulnerables	Erogaciones para el Desarrollo de Jóvenes	Desarrollo Rural Sustentable	Erogaciones para la Igualdad entre Mujeres y Hombres	Recursos para la Atención de Niños, Niñas y Adolescentes
N/A	N/A	N/A	N/A	N/A

Alineación Financiera conforme al Consejo Nacional de Armonización Contable (CONAC)

Clasificador Funcional del Gasto			Clasificación Programática		
Finalidad	Función	Subfunción	Programa	Subprograma	Identificador del Subprograma
2. Desarrollo Social	2.3 Salud	2.3.1 Prestación de Servicios de Salud a la comunidad.	1 Subsidios: Sector Social y Privado o Entidades Federativas y Municipios. 2. Desempeño de las Funciones	2.3 Planeación, seguimiento y evaluación de políticas públicas	U P

Datos del Indicador por Nivel de la MIR

Indicador del Nivel Fin

Nombre del Indicador	Descripción	Método de Cálculo	Sentido del Indicador	Unidad de Medida	Dimensión a Medir	Tipo de Valor de la Meta	Frecuencia de Medición	Medio de Verificación
Porcentaje de programas que integran acciones de promoción de la salud y prevención de enfermedades	Mide la cantidad de programas que integraron acciones de promoción de la salud y prevención de enfermedades	Número de programas que integran acciones de promoción de la salud y prevención de enfermedades/ Total de programas en SIAFFASPE.	Ascendente	Porcentaje	Eficacia	Relativo	Anual	Sistema de Información para la Administración del Fondo para el Fortalecimiento de Acciones de Salud Pública en las Entidades Federativas https://siaffaspe.gob.mx/App/Portal/index

Indicador del Nivel Propósito

Nombre del Indicador	Descripción	Método de Cálculo	Sentido del Indicador	Unidad de Medida	Dimensión a Medir	Tipo de Valor de la Meta	Frecuencia de Medición	Medio de Verificación
Porcentaje del presupuesto ejercido del total ministrado	Mide el presupuesto ejercido por los programas del presupuesto total ministrado por la federación	(Presupuesto ejercido en salud / Total del presupuesto recibido ministrado) * 100	Ascendente	Presupuesto	Eficacia	Relativo	Anual	Sistema Integral Financiero de Administración y Contabilidad (SIFAC)

Indicador del Nivel Componentes

Nombre del Indicador	Descripción	Método de Cálculo	Sentido del Indicador	Unidad de Medida	Tipo (Para resultados)		Frecuencia de Medición	Dimensión a Medir
					Estratégico	Gestión		
Porcentaje de Convenios Firmados para recibir apoyo del Fondo para el Fortalecimiento de Acciones de Salud Pública en las Entidades Federativas.	Convenios por los que se ministra recurso a las entidades federativas por los diferentes programas de la subdirección de prevención y control de enfermedades.	(Convenios AFFASPE firmados / Convenios modificatorios de AFFASPE) * 100	Ascendente	Porcentaje		X	Anual	Eficacia
Nombre del Indicador	Línea Base 2022		Meta 2023		Tipo de Valor de la Meta		Cobertura	
	Valor	Año (Periodo)	Valor	Año (Periodo)	Absoluto	Relativo		
1. Porcentaje de Convenios Firmados para recibir apoyo del Fondo para el Fortalecimiento de Acciones de Salud Pública en las Entidades Federativas.	100% (3)	Enero - Diciembre	100% (3)	Enero - Diciembre		X	Estatal	

Medio de Verificación del Indicador a nivel de Componente

SIAFFASPE Publicación de Convenios <https://siaffaspe.gob.mx/App/Portal/index>

Características de las Variables del indicador Nivel Componente

Nombre	Variables	Descripción	Unidad de Medida	Frecuencia de medición	Fuente de Información
1. Porcentaje de Convenios Firmados para recibir apoyo del Fondo para el Fortalecimiento de Acciones de Salud Pública en las Entidades Federativas.	Convenios SIAFFASPE firmados	La variable mide los convenios validados y firmados por la federación y el ente público descentralizado	Convenios	Trimestral	Sistema de Información para la Administración del Fondo para el Fortalecimiento de Acciones de Salud Pública en las Entidades Federativas
	Convenios SIAFFASPE realizados	La variable mide los convenios realizados por la federación y el ente público descentralizado	Convenios	Trimestral	Sistema de Información para la Administración del Fondo para el Fortalecimiento de Acciones de Salud Pública en las Entidades Federativas

Presupuesto asignado del Programa presupuestario (Pp) Publicado en el Periódico Oficial del Estado	Población Beneficiada por Componente			Objetivo		
	Monto Total	Total	Mujeres	Hombres	Nivel	Resumen Narrativo
\$37,474,000.00 Treinta y siete millones cuatrocientos setenta y cuatro mil pesos, cero centavos	672,943	335,025	337,918	Compilente 1		Convenios AFFASPE validados y firmados

Indicador del Nivel Actividades




Resumen Narrativo	Actividad	Nombre del Indicador	Dimensión a Medir	Método de Cálculo	Unidad de Medida	Tipo de Valor		Frecuencia de Medición	Ponderación de las Actividades
						Absoluto	Relativo		
Componente 1 Publicaciones de convenios firmados	1.1 Publicaciones de Convenios AFFASPE	Porcentaje de publicaciones de Convenios AFFASPE	Eficacia	(Número de convenios publicados / Número de convenios realizados) * 100	Convenios		X	Trimestral	100%

Responsable del Indicador:

Nombre:	Dr. Francisco Loera Sánchez	Firma:	
Área:	Dirección De Servicios De Salud	Puesto:	Directora De Servicios De Salud
Correo electrónico:	francisco.loera@issea.gob.mx	Teléfono:	449 910 79 00 Ext. 7925

Datos del Indicador del Nivel de Componente

Nombre	Método de cálculo	Sentido esperado	Frecuencia de medición	Unidad de Medida	Línea base 2022		Meta 2023		Semaforización		
					Valor	Año	Valor	Año	Verde	Amarillo	Rojo
1. Porcentaje de Convenios Firmados para recibir apoyo del Fondo para el Fortalecimiento de Acciones de Salud Pública en las Entidades Federativas	(Convenios AFFASPE firmados / Convenios modificatorios de AFFASPE) * 100	Ascendente	Anual	Porcentaje	100% (3)	Enero - Diciembre	100% (3)	Enero - Diciembre 2023	No se llena este espacio, se mostrará en el		

 1-59 es color rojo
 60-79 es color amarillo
 80-100 es color verde

Datos Generales del Programa presupuestario 2023

Dependencia:	ISSEA, Instituto de Servicios de Salud del Estado de Aguascalientes	Programa presupuestario (Pp):	10369 Fortalecimiento de Acciones de Salud Pública en las Entidades Federativas (AFFASPE) (006603)
Ramo:	14. Salud	Unidad Ejecutora:	560302, Dirección del Área de Prevención y Control de Enfermedades
Alineación Institucional:	00043, Prestación de Servicios y Prevención a la Salud		

Alineación del Programa Presupuestario a los Instrumentos de Planeación

Plan Nacional de Desarrollo 2019-2024 (PND)				
Eje	Objetivo			Indicador
2. Bienestar	2.4 Promover y garantizar el acceso efectivo, universal y gratuito de la población a los servicios de salud, la asistencia social y los medicamentos, bajo los principios de participación social, competencia técnica, calidad médica, pertinencia cultural y trato no discriminatorio.			2.4.1 Carencia por acceso a los servicios de salud.

Plan Estatal de Desarrollo 2022-2027 (PED)				
Eje	Programas Estratégicos	Objetivo	Línea de Acción	Indicador
2. Estado Humano e Incluyente.	Fortalecimiento de los Servicios de Salud	Fortalecer el acceso a los servicios de salud de primer y segundo nivel de atención, con oportunidad, equidad, humanismo, eficacia y eficiencia.	Lograr esta mejora mediante la integración de la Jurisdicción Sanitaria No. 4 y redistribuyendo la población de responsabilidad.	Mejora de la atención a la población, así como de los programas de Salud Pública.

Programa Sectorial 2022-2027				
Sector	Programa	Objetivo	Línea de Acción	Indicador
1. Social	1.9 Protección, promoción de la salud y prevención de enfermedades	1.9.1 Contribuir a mejorar las acciones de protección de riesgos sanitarios, promoción de la salud y prevención de enfermedades transmisibles y no transmisibles.	1.9.1.1 Fortalecer las acciones de protección, promoción de la salud y prevención de enfermedades para reducir el impacto que tienen las enfermedades sobre el individuo.	1.9.1.1.1 Aumentar las detecciones tempranas de diabetes mellitus, hipertensión arterial, obesidad en la población mayor de

Transversalidad (Art. 41, incisos O,P,Q,T y V de la Ley Federal de Presupuesto y Responsabilidad Hacendaria y los Artículos 14, 64 y 67 del Presupuesto de Egresos del Estado *Anexos 18, 19, 20, 21 y 22 (Publicado el 29 de Dic 2020)

Recursos para la Atención de Grupos Vulnerables	Erogaciones para el Desarrollo de Jóvenes	Desarrollo Rural Sustentable	Erogaciones para la Igualdad entre Mujeres y Hombres	Recursos para la Atención de Niños, Niñas y Adolescentes
N/A	N/A	N/A	N/A	N/A

Alineación Financiera conforme al Consejo Nacional de Armonización Contable (CONAC)

Clasificador Funcional del Gasto			Clasificación Programática		
Finalidad	Función	Subfunción	Programa	Subprograma	Identificador del Subprograma
2. Desarrollo Social	2.3 Salud	2.3.3 Generación de Recursos para la Salud 2.3.4 Rectoría del Sistema de Salud	2. Desempeño de las Funciones.	2.1 Prestación de Servicios Públicos. 2.3 Planeación, seguimiento y evaluación de políticas públicas 2.8 Proyectos de Inversión	E P K

Misión (Actividad Institucional)

Coordinar las acciones de atención y prevención de la salud con la finalidad de mejorar la calidad de vida de las familias aguascalientes a través de estrategias en materia de salud pública, atención médica y beneficencia social; orientando los esfuerzos y recursos institucionales hacia el acceso universal de los servicios, con oportunidad, eficiencia y un alto sentido humano.

Nivel	Resumen Narrativo	Indicadores			Medios de Verificación	Supuestos
		Nombre	Método de Cálculo	Frecuencia de medición		
Fin	Contribuir al fortalecimiento de acciones de salud pública mediante la implementación de acciones de promoción de la salud y la prevención de enfermedades en las Unidades de Salud del ISSEA.	Porcentaje de programas que integran acciones de promoción de la salud y prevención de enfermedades	Número de programas que integran acciones de promoción de la salud y prevención de enfermedades/ Total de programas en SIAFFASPE.	Anual	Sistema de Información para la Administración del Fondo para el Fortalecimiento de Acciones de Salud Pública en las Entidades Federativas https://siaffaspe.gob.mx/App/Portal/index	Los programas generan impacto en el bienestar físico y mental de la población del estado.
Propósito	El presupuesto se distribuye a los programas conforme a lo establecido en el convenio.	Porcentaje del presupuesto ejercido del total ministrado.	(Presupuesto ejercido en salud / Total del presupuesto recibido ministrado) * 100	Anual	Sistema Integral Financiero de Administración y Contabilidad (SIFAC)	El presupuesto es ministrado en tiempo y forma.
1. Componente	Convenios de ministración de recursos firmados	Porcentaje de Convenios Firmados para recibir apoyo del Fondo para el Fortalecimiento de Acciones de Salud Pública en las Entidades Federativas.	(Convenios AFFASPE firmados / Convenios modificatorios de AFFASPE) * 100	Anual	SIAFFASPE Publicación de Convenios https://siaffaspe.gob.mx/App/Portal/index	Los convenios no cumplen con los requisitos para ser firmados y acreditados
Actividades	Publicaciones de convenios firmados	Porcentaje de publicaciones de Convenios AFFASPE	(Número de convenios publicados / Número de convenios realizados) * 100	Trimestral	Sistema de Información para la Administración del Fondo para el Fortalecimiento de Acciones de Salud Pública en las Entidades Federativas https://siaffaspe.gob.mx/App/ConveniosAffaspe/Convenios?apartado=8E2F5CD622ECFEB2	Los convenios son firmados y publicados para la ministración de recursos

Responsable del Indicador:

Nombre:	Dr. Francisco Loera Sánchez	Firma:	
Área:	Dirección De Servicios De Salud	Puesto:	Directora de Servicios de Salud
Correo electrónico:	francisco.loera@issea.gob.mx	Teléfono:	449 910 79 00 Extensión 7925