



# BOLETIN EPIDEMIOLOGICO

SISTEMA NACIONAL DE VIGILANCIA EPIDEMIOLOGICA

REDVE Y RHOVE

AGUASCALIENTES

SEMANA EPIDEMIOLOGICA No. 47



"2023, AÑO DEL 50 ANIVERSARIO DE LA BENEMÉRITA UNIVERSIDAD AUTÓNOMA DE AGUASCALIENTES"



449 9 10 79 00



[www.issea.gob.mx](http://www.issea.gob.mx)



Margil de Jesús No. 1501  
Fracc. Las Arboledas



## DIRECTORIO

### **Dr. Rubén Galaviz Tristán**

Secretario de Salud y Director General del Instituto de Servicios de Salud del Estado de Aguascalientes.

### **Dra. Marie Salas Valenzuela.**

Directora de Inteligencia en Salud  
marie.salas@issea.gob.mx

### **Dra. Citlalli López Salas.**

Coordinadora Estatal de Inteligencia e Información Epidemiológica.  
citlalli.lopez@issea.gob.mx

### **Dra. Janet Jacqueline León Fuentes**

Responsable estatal del Registro Estadístico de Defunciones Sujetas a Vigilancia Epidemiológica  
janet.leon@issea.gob.mx

### **Ing. J. Jesús Chávez Gómez**

Apoyo Administrativo en Monitoreo  
jesus.chavez@issea.gob.mx



"2023, AÑO DEL 50 ANIVERSARIO DE LA BENEMÉRITA UNIVERSIDAD AUTÓNOMA DE AGUASCALIENTES"



449 9 10 79 00



www.issea.gob.mx



Margil de Jesús No. 1501  
Fracc. Las Arboledas

## Información Estatal de IAAS (RHOVE)

SEMANA EPIDEMIOLÓGICA 47															
IAAS POR RANGO DE EDAD Y SEXO															
JURISDICCIÓN	MASC	FEM	<1	1-9	10-19	20-29	30-39	40-49	50-59	60-69	70-79	80-89	90-99	> 100	TOTAL
JURISDICCIÓN SANITARIA I	7	4	4	0	2	1	1	0	1	1	1	0	0	0	11
JURISDICCIÓN SANITARIA II	1	0	0	0	0	0	0	0	1	0	0	0	0	0	1
JURISDICCIÓN SANITARIA III	-	-	-	-	-	-	-	-	-	-	-	-	-	-	-
<b>TOTAL</b>	<b>8</b>	<b>4</b>	<b>4</b>	<b>0</b>	<b>2</b>	<b>1</b>	<b>1</b>	<b>0</b>	<b>2</b>	<b>1</b>	<b>1</b>	<b>0</b>	<b>0</b>	<b>0</b>	<b>12</b>

Fuente: SINAVE. (2023, noviembre). RHOVE. <https://rhove.sinave.gob.mx/rhove.asp>

En la semana epidemiológica 47 (19 al 25 de noviembre) se identificaron 12 casos de IAAS, predominando con una incidencia de casos con el 91.7% la Jurisdicción Sanitaria I; prevalece con el 66.7% el género Masculino para la actual semana epidemiológica.

Respecto a los grupos de edad, prevaleció con un 33.3% el grupo de edad de menores de 1 año de edad, le continúan los grupos de 10 a 19 y 50 a 59 años con el 16.6% cada uno; por último, con el 8.3% se encuentran los grupos de 20 a 29, 30 a 39, 60 a 69 y 70 a 79 años de edad.

IAAS POR SERVICIO						
JURISDICCIÓN	CIRUGÍA GENERAL	MEDICINA INTERNA	PEDIATRÍA	URGENCIAS PEDIÁTRICAS	TERAPIA INTENSIVA NEONATAL	TOTAL
JURISDICCIÓN SANITARIA I	5	0	1	1	4	11
JURISDICCIÓN SANITARIA II	0	1	0	0	0	1
JURISDICCIÓN SANITARIA III	-	-	-	-	-	-
<b>TOTAL</b>	<b>5</b>	<b>1</b>	<b>1</b>	<b>1</b>	<b>4</b>	<b>12</b>

Fuente: SINAVE. (2023, noviembre). RHOVE. <https://rhove.sinave.gob.mx/rhove.asp>

En cuestión de los casos de IAAS por servicio, se enlista de manera descendente:

1. Cirugía General con el 41.7% del total.
2. Terapia Intensiva Neonatal con el 33.3%
3. Por último; Medicina Interna, Pediatría y Urgencias Pediátricas con 8.3% cada uno.



IAAS POR SITIO DE INFECCIÓN											
JURISDICCIÓN	CLAVE DE SITIOS DE INFECCIÓN										TOTAL
	10	17	20	21	22	30	42	55	57	59	
JURISDICCIÓN SANITARIA I	1	1	1	1	1	0	1	1	2	2	11
JURISDICCIÓN SANITARIA II	0	0	0	0	0	1	0	0	0	0	1
JURISDICCIÓN SANITARIA III	-	-	-	-	-	-	-	-	-	-	-
<b>TOTAL</b>	<b>1</b>	<b>1</b>	<b>1</b>	<b>1</b>	<b>1</b>	<b>1</b>	<b>1</b>	<b>1</b>	<b>2</b>	<b>2</b>	<b>12</b>

Fuente: SINAVE. (2023, noviembre). RHOVE. <https://rhove.sinave.gob.mx/rhove.asp>

Respecto al sitio de infección, se identificó por orden de incidencia:

1. Infección de Vías Urinarias No Asociada a Catéter Urinario e Infección del Torrente Sanguíneo Confirmada por Laboratorio con 16.7% del total.
2. Por último; Conjuntivitis, Flebitis, Infección Incisional Profunda, Infección Incisional Superficial, Infección de Órganos y Espacios, Neumonía Asociada a Ventilación Mecánica, Infección en Piel y Tejidos Blandos, Infección del Torrente Sanguíneo Relacionada a Catéter con el 8.3% del total, cada uno.

IAAS POR FACTORES DE RIESGO													
JURISDICCIÓN	CLAVE DE FACTORES DE RIESGO												TOTAL
	3	7	28	37	49	62	73	78	87	110	111	114	
JURISDICCIÓN SANITARIA I	1	1	1	1	1	2	1	1	1	1	3	1	21
JURISDICCIÓN SANITARIA II	-	-	-	-	-	-	-	-	-	-	-	-	-
JURISDICCIÓN SANITARIA III	-	-	-	-	-	-	-	-	-	-	-	-	-
<b>TOTAL</b>	<b>1</b>	<b>1</b>	<b>1</b>	<b>1</b>	<b>1</b>	<b>2</b>	<b>1</b>	<b>1</b>	<b>1</b>	<b>1</b>	<b>3</b>	<b>1</b>	<b>21</b>

Fuente: SINAVE. (2023, noviembre). RHOVE. <https://rhove.sinave.gob.mx/rhove.asp>

Del total de los casos identificados en la semana epidemiológica 47, los factores de riesgo que se encontraron por orden descendente en cuestión de prevalencia fueron:

1. Estancia en Unidad de Terapia Intensiva y Cirugías Previas con el 20.0% del total.
2. Catéter Central y Estancia Prolongada con 12.0% cada uno.
3. Prematurez, con el 8.0%.
4. Por último; Antibióticos Previos (3 semanas), Broncoaspiración, Intubación Traqueal, Transfusión, Vía Periférica Venosa, Ventilación Mecánica y Otro Factor de Riesgo con el 4.0% del total cada uno.



IAAS POR GERMEN							
JURISDICCIÓN	CLAVE GERMEN						TOTAL
	6	25	26	28	39	358	
JURISDICCIÓN SANITARIA I	1	4	1	1	2	1	10
JURISDICCIÓN SANITARIA II	0	0	0	0	1	0	1
JURISDICCIÓN SANITARIA III	-	-	-	-	-	-	-
<b>TOTAL</b>	<b>1</b>	<b>4</b>	<b>1</b>	<b>1</b>	<b>3</b>	<b>1</b>	<b>11</b>

Fuente: SINAVE. (2023, noviembre). RHOVE. <https://rhove.sinave.gob.mx/rhove.asp>

Se identificaron 11 gérmenes de los 12 casos de IAAS identificados en la actual semana 47, encontrándose por orden de prevalencia:

1. Escherichia Coli con 36.4% del total.
2. Klebsiella Pneumoniae con 27.3%.
3. Por último; Candida Albicans, Staphylococcus Aureus, Staphylococcus Epidermidis y Streptococcus Mitis con el 9.0% del total, cada uno.

Cabe mencionar, que una para pertenecer a la RHOVE de debe contar con laboratorio microbiológico para el aislamiento de gérmenes de las IAAS.



"2023, AÑO DEL 50 ANIVERSARIO DE LA BENEMÉRITA UNIVERSIDAD AUTÓNOMA DE AGUASCALIENTES"



449 9 10 79 00



[www.issea.gob.mx](http://www.issea.gob.mx)

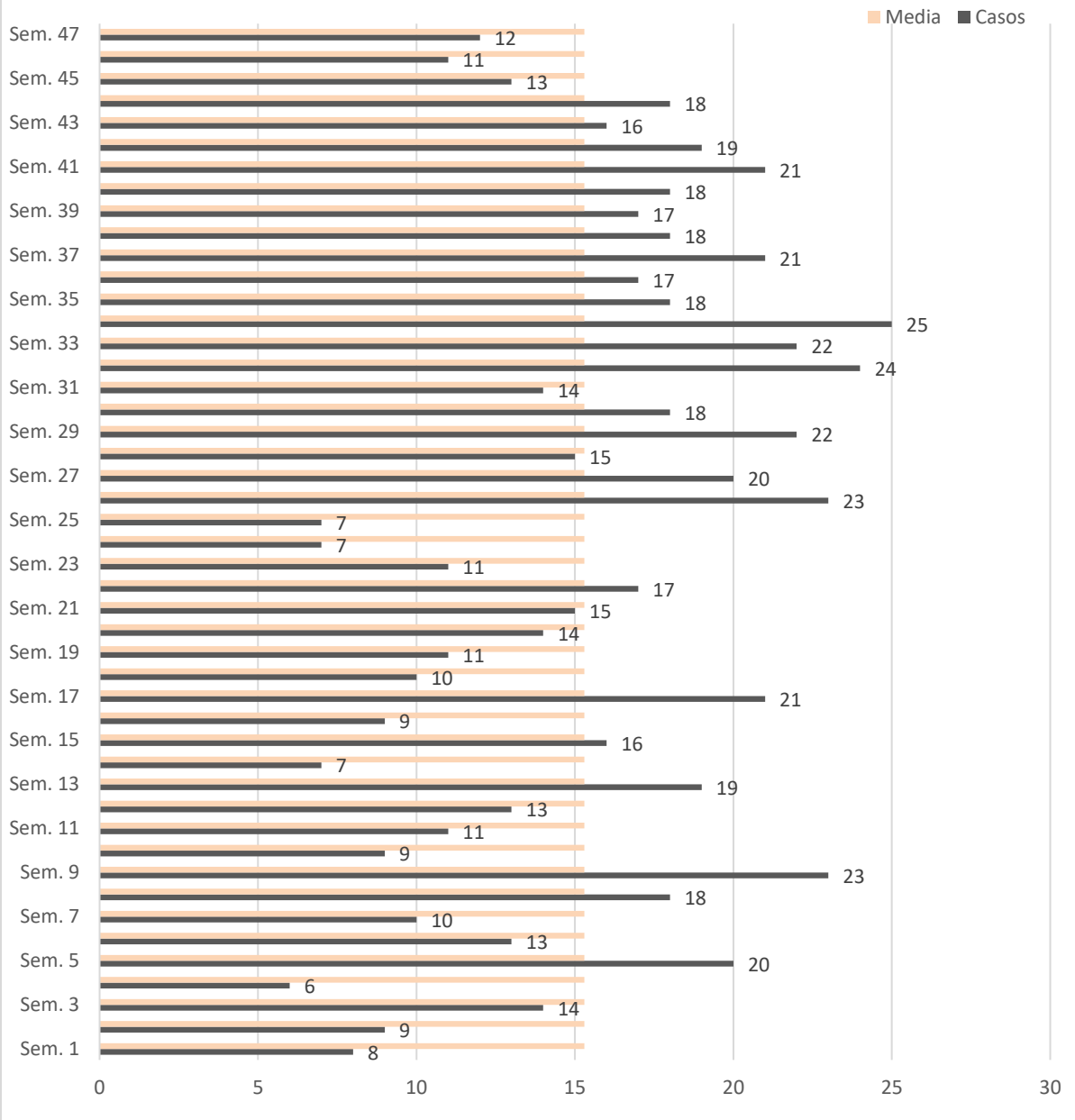


Margil de Jesús No. 1501  
Fracc. Las Arboledas





## IAAS POR SEMANA EPIDEMIOLÓGICA 2023



Fuente: SINAVE. (2023, enero-noviembre). RHOVE. <https://rhove.sinave.gob.mx/rhove.asp>

En la **gráfica** se observan los casos de infecciones nosocomiales del año 2023 por semana epidemiológica, en la actual semana 47 se notificaron 12 casos, encontrándose por debajo de la media estatal (15.3).



"2023, AÑO DEL 50 ANIVERSARIO DE LA BENEMÉRITA UNIVERSIDAD AUTÓNOMA DE AGUASCALIENTES"



449 9 10 79 00



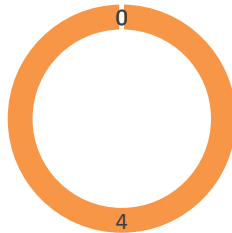
[www.issea.gob.mx](http://www.issea.gob.mx)



Margil de Jesús No. 1501  
Fracc. Las Arboledas

## Información Estatal de SEED (REDVE)

### DEFUNCIONES NOTIFICADAS POR JURISDICCIÓN SANITARIA

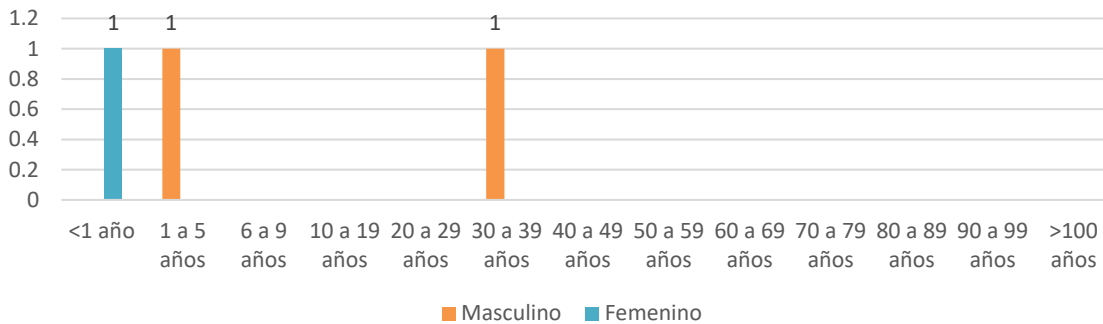


- Jurisdicción Sanitaria I
- Jurisdicción Sanitaria II
- Jurisdicción Sanitaria III

Fuente: SINAVE. (2023, noviembre). REDVE. <https://redve.sinave.gob.mx/seed/descargabase.aspx>

En la semana Epidemiológica 47 (19 al 25 de noviembre) se validaron 3 casos, el cual el 100% corresponde a la Jurisdicción Sanitaria I de la SSA.

### DEFUNCIONES POR GRUPO DE EDAD Y GENERO



Fuente: SINAVE. (2023, noviembre). REDVE. <https://redve.sinave.gob.mx/seed/descargabase.aspx>

Respecto al género y grupos de edad, predominó el género masculino con el 66.7%; en cuanto a los grupos de edad, no se presentó prevalencia.



"2023, AÑO DEL 50 ANIVERSARIO DE LA BENEMÉRITA UNIVERSIDAD AUTÓNOMA DE AGUASCALIENTES"



449 9 10 79 00

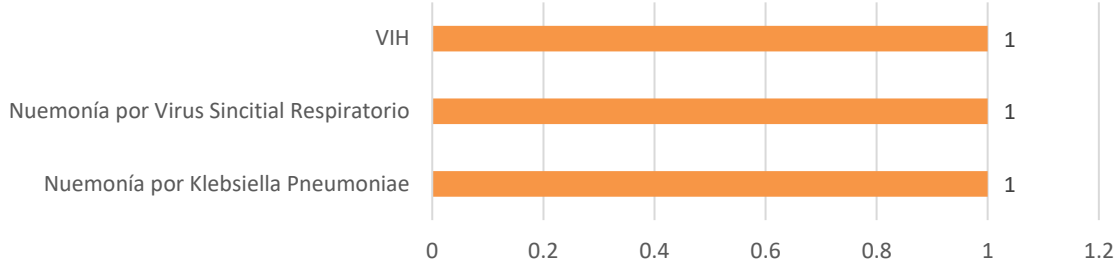


[www.issea.gob.mx](http://www.issea.gob.mx)



Margil de Jesús No. 1501  
Fracc. Las Arboledas

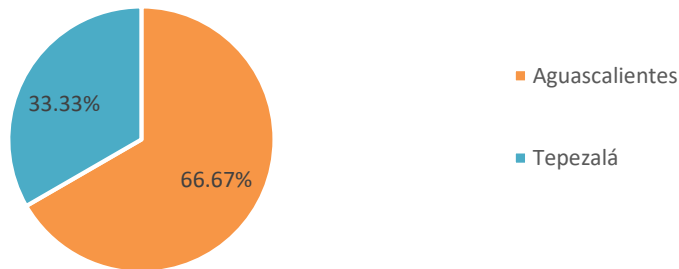
### CAUSAS DE DEFUNCION SUJETAS A VIGILANCIA EPIDEMIOLÓGICA



Fuente: SINAVE. (2023, noviembre). REDVE. <https://redve.sinave.gob.mx/seed/descargabase.aspx>

Referente a las causas de Defunción Sujetas a Vigilancia Epidemiológica, no se presentó predominio alguno, correspondiéndole a cada uno el 33.3% del total.

### MUNICIPIO DE RESIDENCIA



Fuente: SINAVE. (2023, noviembre). REDVE. <https://redve.sinave.gob.mx/seed/descargabase.aspx>

El municipio de residencia que prevaleció en la actual semana epidemiológica fue para el municipio de Aguascalientes con el 66.7% del total.



"2023, AÑO DEL 50 ANIVERSARIO DE LA BENEMÉRITA UNIVERSIDAD AUTÓNOMA DE AGUASCALIENTES"



449 9 10 79 00



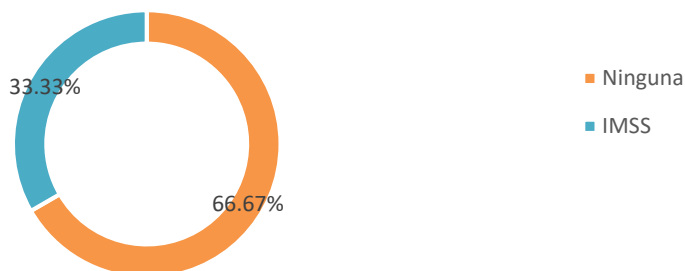
[www.issea.gob.mx](http://www.issea.gob.mx)



Margil de Jesús No. 1501  
Fracc. Las Arboledas



### DERECHOHABIENCIA



Fuente: SINAVE. (2023, noviembre). REDVE. <https://redve.sinave.gob.mx/seed/descargabase.aspx>

Acercas de la derechohabiencia el 66.7% le corresponde a Ninguna, mientras que el 33.3% fue para el IMSS.

### SITIO DE DEFUNCIÓN



Fuente: SINAVE. (2023, noviembre). REDVE. <https://redve.sinave.gob.mx/seed/descargabase.aspx>

En cuanto al sitio de defunción, no se presentó predominio, ocupando el 33.3% del total cada uno el sitio de defunción SSA, IMSS y en Unidad Médica Privada.



"2023, AÑO DEL 50 ANIVERSARIO DE LA BENEMÉRITA UNIVERSIDAD AUTÓNOMA DE AGUASCALIENTES"



449 9 10 79 00



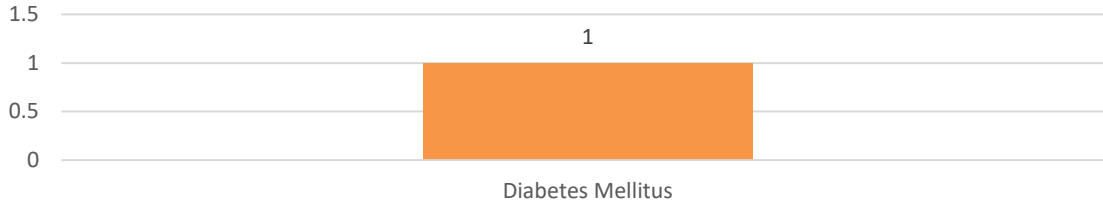
[www.issea.gob.mx](http://www.issea.gob.mx)



Margil de Jesús No. 1501  
Fracc. Las Arboledas



### COMORBILIDADES



Fuente: SINAVE. (2023, noviembre). REDVE. <https://redve.sinave.gob.mx/seed/descargabase.aspx>

Por último, en cuanto a las comorbilidades asociadas el 100% le corresponde a la Diabetes Mellitus.



"2023, AÑO DEL 50 ANIVERSARIO DE LA BENEMÉRITA UNIVERSIDAD AUTÓNOMA DE AGUASCALIENTES"



449 9 10 79 00



[www.issea.gob.mx](http://www.issea.gob.mx)



Margil de Jesús No. 1501  
Fracc. Las Arboledas