



BOLETIN EPIDEMIOLOGICO

SISTEMA NACIONAL DE VIGILANCIA EPIDEMIOLOGICA

REDVE Y RHOVE

AGUASCALIENTES

SEMANA EPIDEMIOLOGICA No. 45



"2023, AÑO DEL 50 ANIVERSARIO DE LA BENEMÉRITA UNIVERSIDAD AUTÓNOMA DE AGUASCALIENTES"



449 9 10 79 00



www.issea.gob.mx



Margil de Jesús No. 1501
Fracc. Las Arboledas



DIRECTORIO

Dr. Rubén Galaviz Tristán

Secretario de Salud y Director General del Instituto de Servicios de Salud del Estado de Aguascalientes.

Dra. Marie Salas Valenzuela.

Directora de Inteligencia en Salud
marie.salas@issea.gob.mx

Dra. Citlalli López Salas.

Coordinadora Estatal de Inteligencia e Información Epidemiológica.
citlalli.lopez@issea.gob.mx

Dra. Janet Jacqueline León Fuentes

Responsable estatal del Registro Estadístico de Defunciones Sujetas a Vigilancia Epidemiológica
janet.leon@issea.gob.mx

Ing. J. Jesús Chávez Gómez

Apoyo Administrativo en Monitoreo
jesus.chavez@issea.gob.mx



"2023, AÑO DEL 50 ANIVERSARIO DE LA BENEMÉRITA UNIVERSIDAD AUTÓNOMA DE AGUASCALIENTES"



449 9 10 79 00



www.issea.gob.mx



Margil de Jesús No. 1501
Fracc. Las Arboledas

INFORMACIÓN ESTATAL DE IAAS (RHOVE)

| SEMANA EPIDEMIOLÓGICA 45 | | | | | | | | | | | | | | | |
|-------------------------------|----------|----------|----------|----------|----------|----------|----------|----------|----------|----------|----------|----------|----------|----------|-----------|
| IAAS POR RANGO DE EDAD Y SEXO | | | | | | | | | | | | | | | |
| JURISDICCIÓN | MASC | FEM | <1 | 1-9 | 10-19 | 20-29 | 30-39 | 40-49 | 50-59 | 60-69 | 70-79 | 80-89 | 90-99 | > 100 | TOTAL |
| JURISDICCIÓN SANITARIA I | 4 | 9 | 0 | 0 | 1 | 2 | 0 | 1 | 4 | 4 | 1 | 0 | 0 | 0 | 13 |
| JURISDICCIÓN SANITARIA II | - | - | - | - | - | - | - | - | - | - | - | - | - | - | - |
| JURISDICCIÓN SANITARIA III | - | - | - | - | - | - | - | - | - | - | - | - | - | - | - |
| TOTAL | 4 | 9 | 0 | 0 | 1 | 2 | 0 | 1 | 4 | 4 | 1 | 0 | 0 | 0 | 13 |

Fuente: SINAVE. (2023, noviembre). RHOVE. <https://rhove.sinave.gob.mx/rhove.asp>

En la semana epidemiológica 45 (5 al 11 de noviembre) se identificaron 13 casos de IAAS, predominando con una incidencia de casos con el 100% la Jurisdicción Sanitaria I; prevalece con el 69.2% el género Femenino para la actual semana epidemiológica.

Respecto a los grupos de edad, prevaleció con un 30.8% los grupos de edad de 50 a 59 y 60 a 69 años de edad cada uno respectivamente, le continúa el grupo de 20 a 29 años con el 15.3%; por último, con el 7.6% se encuentran los grupos de 10 a 19, 40 a 49 y 70 a 79 años de edad.

| IAAS POR SERVICIO | | | | |
|----------------------------|-----------------|------------------|--------------------------|-----------|
| JURISDICCIÓN | CIRUGÍA GENERAL | MEDICINA INTERNA | TERAPIA INTENSIVA ADULTO | TOTAL |
| JURISDICCIÓN SANITARIA I | 9 | 2 | 2 | 13 |
| JURISDICCIÓN SANITARIA II | - | - | - | - |
| JURISDICCIÓN SANITARIA III | - | - | - | - |
| TOTAL | 9 | 2 | 2 | 13 |

Fuente: SINAVE. (2023, noviembre). RHOVE. <https://rhove.sinave.gob.mx/rhove.asp>

En cuestión de los casos de IAAS por servicio, se enlista de manera descendente:

1. Cirugía General con el 69.2% del total.
2. Por último; Medicina Interna y Terapia Intensiva Adulto con 15.3% cada uno respectivamente.



| IAAS POR SITIO DE INFECCIÓN | | | | | | | | | | | |
|-----------------------------|------------------------------|----------|----------|----------|----------|----------|----------|----------|----------|----------|-----------|
| JURISDICCIÓN | CLAVE DE SITIOS DE INFECCIÓN | | | | | | | | | | TOTAL |
| | 11 | 12 | 17 | 20 | 21 | 30 | 42 | 55 | 68 | 69 | |
| JURISDICCIÓN SANITARIA I | 1 | 1 | 1 | 1 | 3 | 2 | 1 | 1 | 1 | 1 | 13 |
| JURISDICCIÓN SANITARIA II | - | - | - | - | - | - | - | - | - | - | - |
| JURISDICCIÓN SANITARIA III | - | - | - | - | - | - | - | - | - | - | - |
| TOTAL | 1 | 1 | 1 | 1 | 3 | 2 | 1 | 1 | 1 | 1 | 13 |

Fuente: SINAVE. (2023, noviembre). RHOVE. <https://rhove.sinave.gob.mx/rhove.asp>

Respecto al sitio de infección, se identificó por orden de incidencia:

1. Infección Incisional Superficial con 23.1% del total.
2. Neumonía Asociada a Ventilación Mecánica con 15.4%.
3. Por último; Gastroenteritis, Empiema Secundario a Procedimientos, Flebitis, Infección Incisional Profunda, Infección en Piel y Tejidos Blandos, Infección del Torrente Sanguíneo Relacionada a Catéter, Neumonía con Aislamiento Microbiológico y Neumonía Asociada a Procedimiento con el 7.6% del total, cada uno.

| IAAS POR FACTORES DE RIESGO | | | | | | | | | | | | | |
|-----------------------------|-----------------------------|----------|----------|----------|----------|----------|----------|----------|----------|----------|----------|----------|-----------|
| JURISDICCIÓN | CLAVE DE FACTORES DE RIESGO | | | | | | | | | | | | TOTAL |
| | 28 | 37 | 58 | 59 | 63 | 73 | 78 | 87 | 100 | 110 | 111 | 114 | |
| JURISDICCIÓN SANITARIA I | 2 | 4 | 1 | 2 | 1 | 2 | 5 | 4 | 1 | 1 | 2 | 5 | 30 |
| JURISDICCIÓN SANITARIA II | - | - | - | - | - | - | - | - | - | - | - | - | - |
| JURISDICCIÓN SANITARIA III | - | - | - | - | - | - | - | - | - | - | - | - | - |
| TOTAL | 2 | 4 | 1 | 2 | 1 | 2 | 5 | 4 | 1 | 1 | 2 | 5 | 30 |

Fuente: SINAVE. (2023, noviembre). RHOVE. <https://rhove.sinave.gob.mx/rhove.asp>

Del total de los casos identificados en la semana epidemiológica 45, los factores de riesgo que se encontraron por orden descendente en cuestión de prevalencia fueron:

1. Estancia Prolongada y Cirugías Previas con el 16.7% del total.
2. Intubación Traqueal y Ventilación Mecánica con 13.3% del total cada uno.
3. Estancia en Unidad de Terapia Intensiva, Sonda Vesical, Vía Periférica Venosa y Catéter Central con el 6.6% cada uno.
4. Por último; Sonda Pleural, Traqueostomía, Tiempo de Cirugía Prolongado (Mayor de dos horas) y Otro Factor de Riesgo con el 3.3% cada uno.





| IAAS POR GERMEN | | | | | | | | | |
|----------------------------|--------------|----------|----------|----------|----------|----------|----------|----------|-----------|
| JURISDICCIÓN | CLAVE GERMEN | | | | | | | | TOTAL |
| | 21 | 25 | 26 | 39 | 46 | 52 | 64 | 121 | |
| JURISDICCIÓN SANITARIA I | 1 | 3 | 2 | 1 | 1 | 1 | 1 | 1 | 11 |
| JURISDICCIÓN SANITARIA II | - | - | - | - | - | - | - | - | - |
| JURISDICCIÓN SANITARIA III | - | - | - | - | - | - | - | - | - |
| TOTAL | 1 | 3 | 2 | 1 | 1 | 1 | 1 | 1 | 11 |

Fuente: SINAVE. (2023, noviembre). RHOVE. <https://rhove.sinave.gob.mx/rhove.asp>

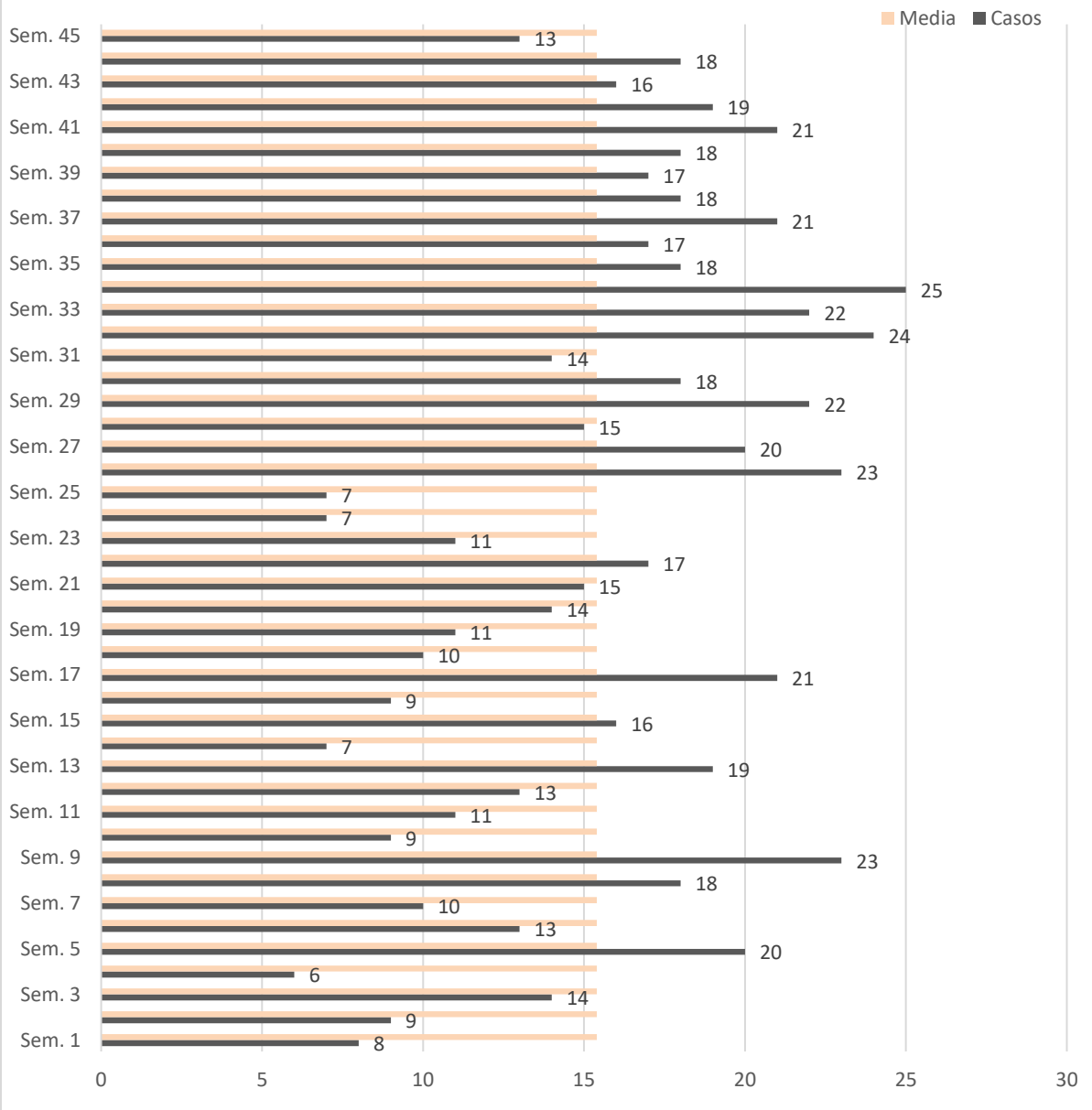
Se identificaron 11 gérmenes de los 13 casos de IAAS identificados en la actual semana 45, encontrándose por orden de prevalencia:

1. Escherichia Coli con 27.3% del total.
2. Staphylococcus Aureus con 18.2%.
3. Por último; Enterobacter Cloacae, Klebsiella Pneumoniae, No se Aisló, Pseudomonas Aeruginosa, Stenotrophomas Maltophilia y Clostridium Difficile (toxina) con el 9.0% del total, cada uno.

Cabe mencionar, que una para pertenecer a la RHOVE de debe contar con laboratorio microbiológico para el aislamiento de gérmenes de las IAAS.



IAAS POR SEMANA EPIDEMIOLÓGICA 2023



Fuente: SINAVE. (2023, enero-noviembre). RHOVE. <https://rhove.sinave.gob.mx/rhove.asp>

En la **gráfica** se observan los casos de infecciones nosocomiales del año 2023 por semana epidemiológica, en la actual semana 45 se notificaron 13 casos, manteniéndose por encima de la media estatal (15.4).



"2023, AÑO DEL 50 ANIVERSARIO DE LA BENEMÉRITA UNIVERSIDAD AUTÓNOMA DE AGUASCALIENTES"

449 9 10 79 00

www.issea.gob.mx

Margil de Jesús No. 1501
Fracc. Las Arboledas

Información Estatal de SEED (REDVE)

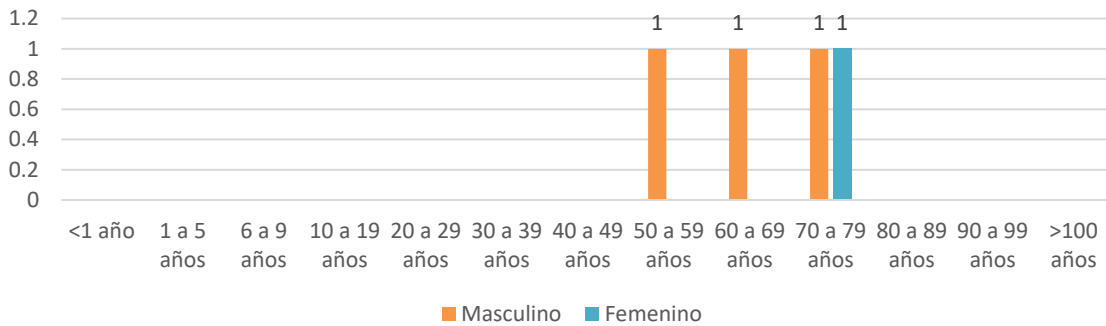
DEFUNCIONES NOTIFICADAS POR JURISDICCIÓN SANITARIA



Fuente: SINAVE. (2023, noviembre). REDVE. <https://redve.sinave.gob.mx/seed/descargabase.aspx>

En la semana Epidemiológica 45 (5 al 11 de noviembre) se validaron 4 casos, el cual el 75% corresponde a la Jurisdicción Sanitaria I de la SSA.

DEFUNCIONES POR GRUPO DE EDAD Y GENERO



Fuente: SINAVE. (2023, noviembre). REDVE. <https://redve.sinave.gob.mx/seed/descargabase.aspx>

Respecto al género y grupos de edad, el 75% le corresponde al género masculino, presentándose predominio en el grupo de edad de 70 a 79 años de edad con el 50% del total.



"2023, AÑO DEL 50 ANIVERSARIO DE LA BENEMÉRITA UNIVERSIDAD AUTÓNOMA DE AGUASCALIENTES"



449 9 10 79 00



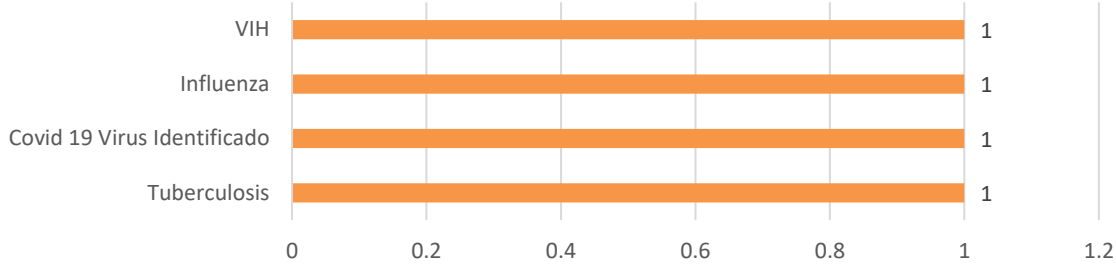
www.issea.gob.mx



Margil de Jesús No. 1501
Fracc. Las Arboledas



CAUSAS DE DEFUNCION SUJETAS A VIGILANCIA EPIDEMIOLÓGICA



Fuente: SINAVE. (2023, noviembre). REDVE. <https://redve.sinave.gob.mx/seed/descargabase.aspx>

Referente a las causas de Defunción Sujetas a Vigilancia Epidemiológica, no se presentó predominio alguno, correspondiéndole a cada uno el 25% del total.

MUNICIPIO DE RESIDENCIA



Fuente: SINAVE. (2023, noviembre). REDVE. <https://redve.sinave.gob.mx/seed/descargabase.aspx>

El municipio de residencia que prevaleció en la actual semana epidemiológica fue para el municipio de Aguascalientes con el 75% del total.



"2023, AÑO DEL 50 ANIVERSARIO DE LA BENEMÉRITA UNIVERSIDAD AUTÓNOMA DE AGUASCALIENTES"



449 9 10 79 00

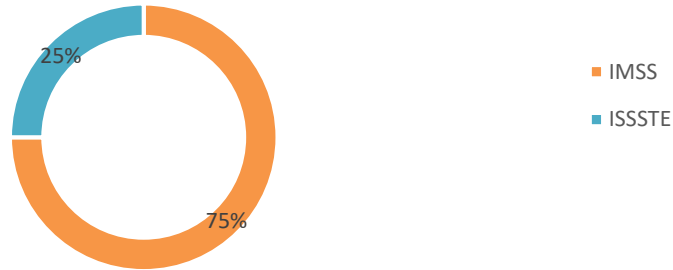


www.issea.gob.mx



Margil de Jesús No. 1501
Fracc. Las Arboledas

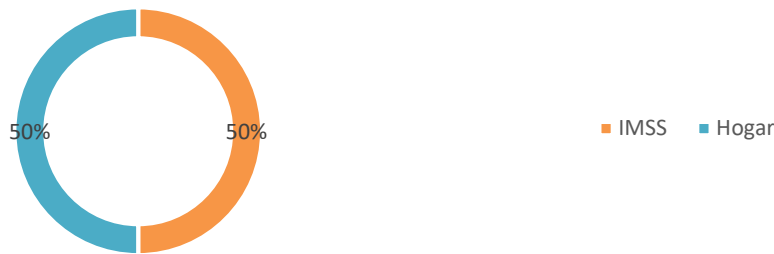
DERECHOHABIENCIA



Fuente: SINAVE. (2023, noviembre). REDVE. <https://redve.sinave.gob.mx/seed/descargabase.aspx>

Acercas de la derechohabiencia el 75% le corresponde al IMSS, mientras que el 25% fue para el ISSSTE.

SITIO DE DEFUNCIÓN



Fuente: SINAVE. (2023, noviembre). REDVE. <https://redve.sinave.gob.mx/seed/descargabase.aspx>

En cuanto al sitio de defunción, no se presentó predominio, ocupando el 50% del total cada uno el sitio de defunción IMSS y en el Hogar.



"2023, AÑO DEL 50 ANIVERSARIO DE LA BENEMÉRITA UNIVERSIDAD AUTÓNOMA DE AGUASCALIENTES"



449 9 10 79 00



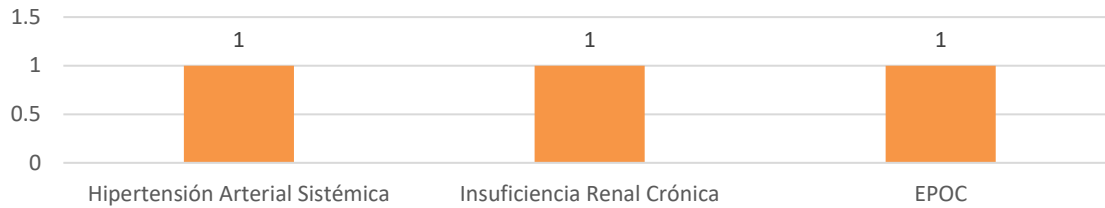
www.issea.gob.mx



Margil de Jesús No. 1501
Fracc. Las Arboledas



COMORBILIDADES



Fuente: SINAVE. (2023, noviembre). REDVE. <https://redve.sinave.gob.mx/seed/descargabase.aspx>

Por último, en cuanto a las comorbilidades asociadas no se encontró predominio alguno.



"2023, AÑO DEL 50 ANIVERSARIO DE LA BENEMÉRITA UNIVERSIDAD AUTÓNOMA DE AGUASCALIENTES"



449 9 10 79 00



www.issea.gob.mx



Margil de Jesús No. 1501
Fracc. Las Arboledas