



# BOLETIN EPIDEMIOLOGICO

SISTEMA NACIONAL DE VIGILANCIA EPIDEMIOLOGICA

REDVE Y RHOVE

AGUASCALIENTES

SEMANA EPIDEMIOLOGICA No. 44



"2023, AÑO DEL 50 ANIVERSARIO DE LA BENEMÉRITA UNIVERSIDAD AUTÓNOMA DE AGUASCALIENTES"



449 9 10 79 00



[www.issea.gob.mx](http://www.issea.gob.mx)



Margil de Jesús No. 1501  
Fracc. Las Arboledas



## DIRECTORIO

### **Dr. Rubén Galaviz Tristán**

Secretario de Salud y Director General del Instituto de Servicios de Salud del Estado de Aguascalientes.

### **Dra. Marie Salas Valenzuela.**

Directora de Inteligencia en Salud  
marie.salas@issea.gob.mx

### **Dra. Citlalli López Salas.**

Coordinadora Estatal de Inteligencia e Información Epidemiológica.  
citlalli.lopez@issea.gob.mx

### **Dra. Janet Jacqueline León Fuentes**

Responsable estatal del Registro Estadístico de Defunciones Sujetas a Vigilancia Epidemiológica  
janet.leon@issea.gob.mx

### **Ing. J. Jesús Chávez Gómez**

Apoyo Administrativo en Monitoreo  
jesus.chavez@issea.gob.mx



"2023, AÑO DEL 50 ANIVERSARIO DE LA BENEMÉRITA UNIVERSIDAD AUTÓNOMA DE AGUASCALIENTES"



449 9 10 79 00



www.issea.gob.mx



Margil de Jesús No. 1501  
Fracc. Las Arboledas

## Información Estatal de IAAS (RHOVE)

SEMANA EPIDEMIOLÓGICA 44															
IAAS POR RANGO DE EDAD Y SEXO															
JURISDICCIÓN	MASC	FEM	<1	1-9	10-19	20-29	30-39	40-49	50-59	60-69	70-79	80-89	90-99	> 100	TOTAL
JURISDICCIÓN SANITARIA I	10	8	4	1	1	3	2	4	0	2	1	0	0	0	18
JURISDICCIÓN SANITARIA II	-	-	-	-	-	-	-	-	-	-	-	-	-	-	-
JURISDICCIÓN SANITARIA III	-	-	-	-	-	-	-	-	-	-	-	-	-	-	-
<b>TOTAL</b>	<b>10</b>	<b>8</b>	<b>4</b>	<b>1</b>	<b>1</b>	<b>3</b>	<b>2</b>	<b>4</b>	<b>0</b>	<b>2</b>	<b>1</b>	<b>0</b>	<b>0</b>	<b>0</b>	<b>18</b>

Fuente: SINAVE. (2023, octubre-noviembre). RHOVE. <https://rhoze.sinave.gob.mx/rhoze.asp>

En la semana epidemiológica 44 (29 de octubre al 4 de noviembre) se identificaron 18 casos de IAAS, predominando con una incidencia de casos con el 100% la Jurisdicción Sanitaria I; prevalece con el 55.5% el género Masculino para la actual semana epidemiológica.

Respecto a los grupos de edad, prevaleció con un 22.2% los grupos de edad de, menores de un año y 40 a 49 años de edad cada uno respectivamente, le continúa el grupo de 20 a 29 años con el 16.7%, en tercer lugar, lo ocupan los grupos de edad de 30 a 39 y 60 a 69 años con el 11.1% cada uno del total; por último, con el 5.5% se encuentran los grupos de 1 a 9, 10 a 19 y 70 a 79 años de edad.

IAAS POR SERVICIO							
JURISDICCIÓN	CIRUGÍA GENERAL	MEDICINA INTERNA	GINECOLOGÍA	CIRUGÍA PEDIÁTRICA	TERAPIA INTENSIVA NEONATAL	TERAPIA INTENSIVA ADULTO	TOTAL
JURISDICCIÓN SANITARIA I	5	3	1	1	4	4	18
JURISDICCIÓN SANITARIA II	-	-	-	-	-	-	-
JURISDICCIÓN SANITARIA III	-	-	-	-	-	-	-
<b>TOTAL</b>	<b>5</b>	<b>3</b>	<b>1</b>	<b>1</b>	<b>4</b>	<b>4</b>	<b>18</b>

Fuente: SINAVE. (2023, octubre-noviembre). RHOVE. <https://rhoze.sinave.gob.mx/rhoze.asp>

En cuestión de los casos de IAAS por servicio, se enlista de manera descendente:

1. Cirugía General con el 27.8% del total.
2. Terapia Intensiva Neonatal y Terapia Intensiva Adulto con 22.2% del total, cada uno.
3. Medicina Interna con 16.7%.
4. Por último; Ginecología y Cirugía Pediátrica con 5.5% cada uno respectivamente.



"2023, AÑO DEL 50 ANIVERSARIO DE LA BENEMÉRITA UNIVERSIDAD AUTÓNOMA DE AGUASCALIENTES"



449 9 10 79 00



[www.issea.gob.mx](http://www.issea.gob.mx)



Margil de Jesús No. 1501  
Fracc. Las Arboledas

IAAS POR SITIO DE INFECCIÓN												
JURISDICCIÓN	CLAVE DE SITIOS DE INFECCIÓN											TOTAL
	2	6	11	21	24	30	56	57	59	68	71	
JURISDICCIÓN SANITARIA I	1	1	2	4	1	4	1	1	1	1	1	18
JURISDICCIÓN SANITARIA II	-	-	-	-	-	-	-	-	-	-	-	-
JURISDICCIÓN SANITARIA III	-	-	-	-	-	-	-	-	-	-	-	-
<b>TOTAL</b>	<b>1</b>	<b>1</b>	<b>2</b>	<b>4</b>	<b>1</b>	<b>4</b>	<b>1</b>	<b>1</b>	<b>1</b>	<b>1</b>	<b>1</b>	<b>18</b>

Fuente: SINAVE. (2023, octubre-noviembre). RHOVE. <https://rhove.sinave.gob.mx/rhove.asp>

Respecto al sitio de infección, se identificó por orden de incidencia:

1. Infección Incisional Superficial y Neumonía Asociada a Ventilación Mecánica con 22.2% del total cada uno.
2. Gastroenteritis con 11.1%.
3. Por último; Bacteriemia No Demostrada, Bacteriemia Secundaria, Infección de Vías Urinarias Asociada a Catéter Urinario, Neumonía Definida Clínicamente, Infección de Vías Urinarias No Asociada a Catéter Urinario, Infección del Torrente Sanguíneo Confirmada por Laboratorio, Neumonía con Aislamiento Microbiológico e Infección Periprotésica (Posartroplastia de Cadera o Rodilla) con el 5.5% del total, cada uno.

IAAS POR FACTORES DE RIESGO													
JURISDICCIÓN	CLAVE DE FACTORES DE RIESGO												TOTAL
	3	27	28	37	49	59	73	78	87	110	111	114	
JURISDICCIÓN SANITARIA I	1	1	2	4	1	3	1	4	5	1	3	6	32
JURISDICCIÓN SANITARIA II	-	-	-	-	-	-	-	-	-	-	-	-	-
JURISDICCIÓN SANITARIA III	-	-	-	-	-	-	-	-	-	-	-	-	-
<b>TOTAL</b>	<b>1</b>	<b>1</b>	<b>2</b>	<b>4</b>	<b>1</b>	<b>3</b>	<b>1</b>	<b>4</b>	<b>5</b>	<b>1</b>	<b>3</b>	<b>6</b>	<b>32</b>

Fuente: SINAVE. (2023, octubre-noviembre). RHOVE. <https://rhove.sinave.gob.mx/rhove.asp>

Del total de los casos identificados en la semana epidemiológica 44, los factores de riesgo que se encontraron por orden descendente en cuestión de prevalencia fueron:

1. Estancia Prolongada con el 18.7% del total.
2. Ventilación Mecánica con 15.6%
3. Intubación Traqueal y Cirugías Previas con 12.5% del total cada uno.
4. Sonda Vesical y Catéter Central con el 9.4% cada uno.
5. Estancia en Unidad de Terapia Intensiva con el 6.2%
6. Por último; Antibióticos Previos (3 semanas), Dispositivo Subcutáneo, Prematurez, Vía Periférica Venosa y Otro Factor de Riesgo con el 3.1% cada uno.



IAAS POR GERMEN											
JURISDICCIÓN	CLAVE GERMEN										TOTAL
	25	26	28	39	46	61	75	83	121	318	
JURISDICCIÓN SANITARIA I	1	1	1	3	1	1	1	2	2	1	14
JURISDICCIÓN SANITARIA II	-	-	-	-	-	-	-	-	-	-	-
JURISDICCIÓN SANITARIA III	-	-	-	-	-	-	-	-	-	-	-
<b>TOTAL</b>	<b>1</b>	<b>1</b>	<b>1</b>	<b>3</b>	<b>1</b>	<b>1</b>	<b>1</b>	<b>2</b>	<b>2</b>	<b>1</b>	<b>14</b>

Fuente: SINAVE. (2023, octubre-noviembre). RHOVE. <https://rhove.sinave.gob.mx/rhove.asp>

Se identificaron 14 gérmenes de los 18 casos de IAAS identificados en la actual semana 44, encontrándose por orden de prevalencia:

1. Klebsiella Pneumoniae con 21.4% del total.
2. Acinetobacter Baumannii y Clostridium Difficile con 14.3%, cada uno.
3. Por último; Escherichia Coli, Staphylococcus Aureus, Staphylococcus Epidermidis, No se Aisló, Serratia Marcescens, Enterococcus Faecium y Staphylococcus Auricularis con el 7.1% del total, cada uno.

Cabe mencionar, que una para pertenecer a la RHOVE de debe contar con laboratorio microbiológico para el aislamiento de gérmenes de las IAAS.



"2023, AÑO DEL 50 ANIVERSARIO DE LA BENEMÉRITA UNIVERSIDAD AUTÓNOMA DE AGUASCALIENTES"



449 9 10 79 00

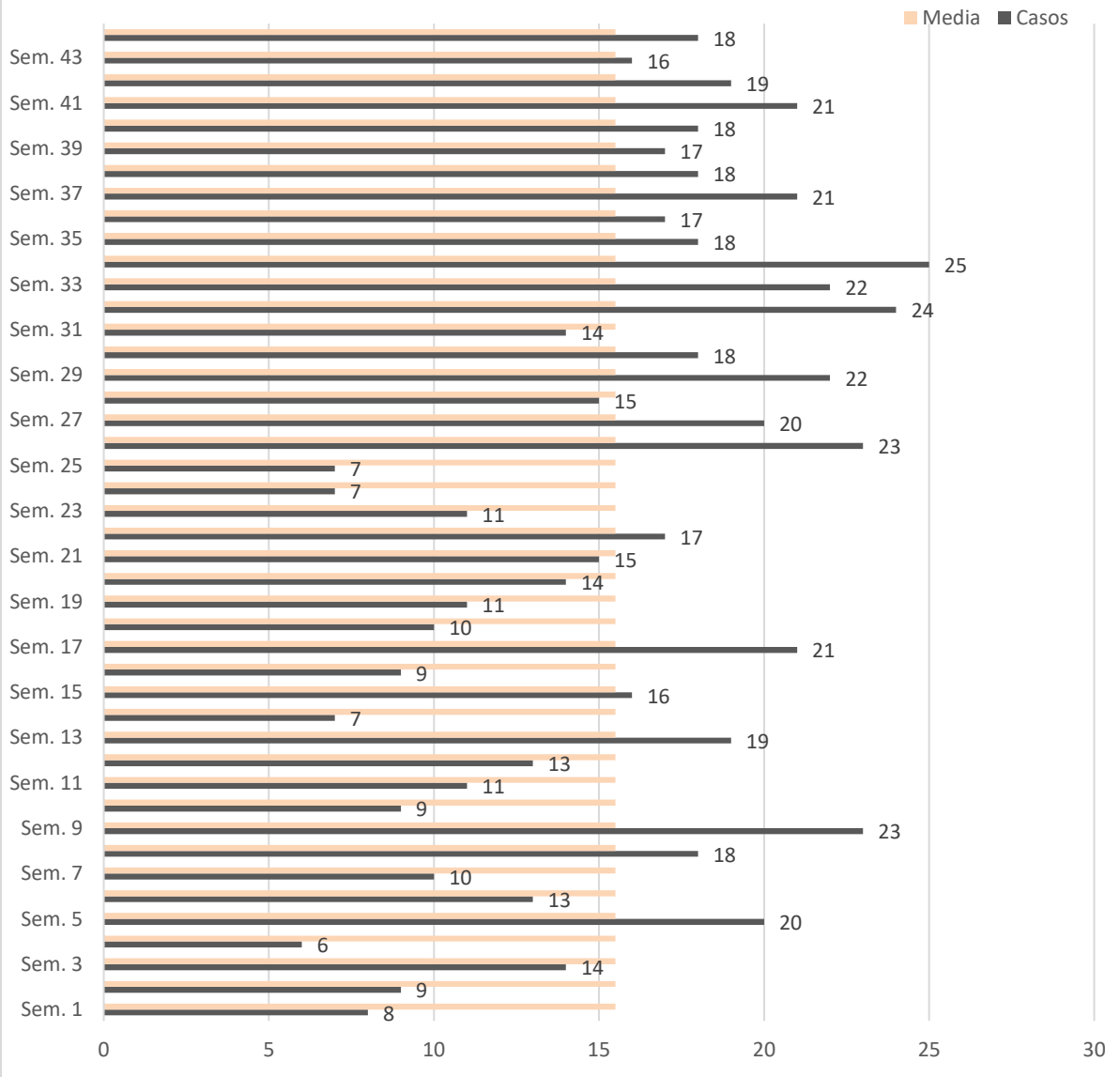


www.issea.gob.mx



Margil de Jesús No. 1501  
 Fracc. Las Arboledas

## IAAS POR SEMANA EPIDEMIOLÓGICA 2023



Fuente: SINAVE. (2023, enero-noviembre). RHOVE. <https://rhove.sinave.gob.mx/rhove.asp>

En la **gráfica** se observan los casos de infecciones nosocomiales del año 2023 por semana epidemiológica, en la actual semana 44 se notificaron 18 casos, manteniéndose por encima de la media estatal (15.5).



"2023, AÑO DEL 50 ANIVERSARIO DE LA BENEMÉRITA UNIVERSIDAD AUTÓNOMA DE AGUASCALIENTES"



449 9 10 79 00

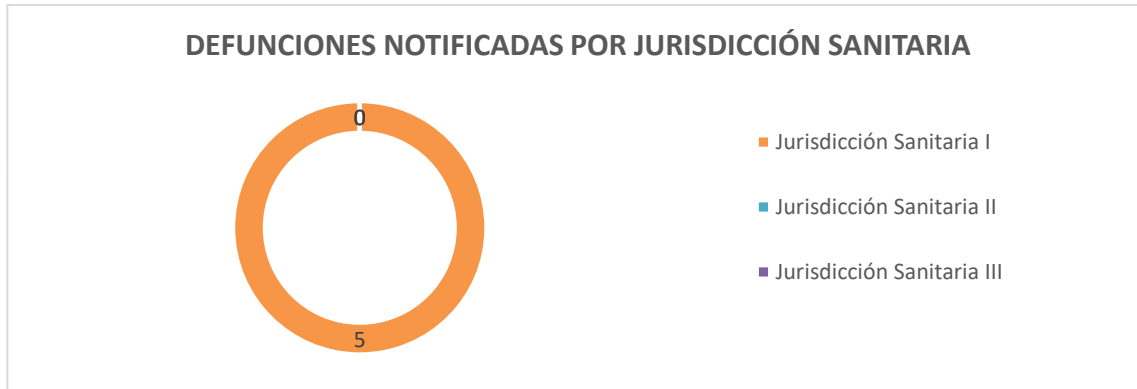


[www.issea.gob.mx](http://www.issea.gob.mx)



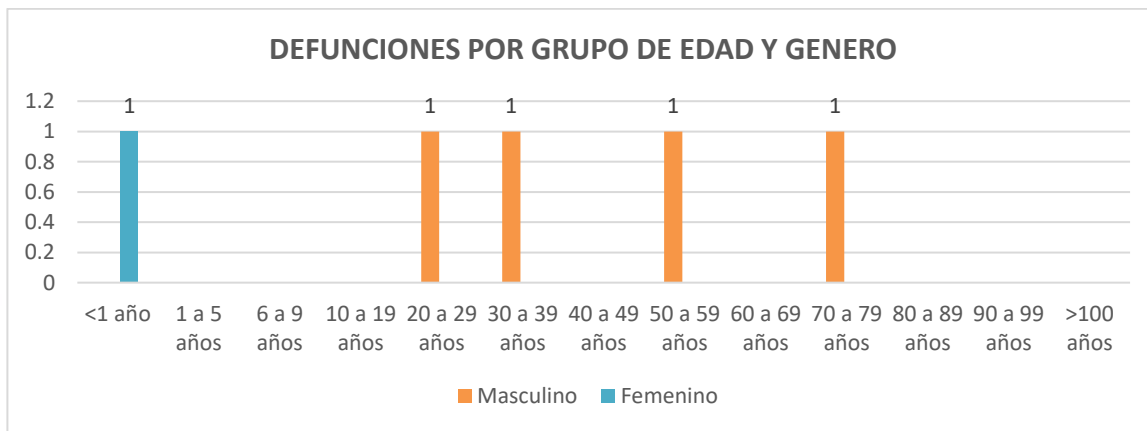
Margil de Jesús No. 1501  
Fracc. Las Arboledas

## Información Estatal de SEED (REDVE)



Fuente: SINAVE. (2023, octubre-noviembre). REDVE. <https://redve.sinave.gob.mx/seed/descargabase.aspx>

En la semana Epidemiológica 44 (29 de octubre al 4 de noviembre) se validaron 5 casos, el cual el 100% corresponde a la Jurisdicción Sanitaria I de la SSA.



Fuente: SINAVE. (2023, octubre-noviembre). REDVE. <https://redve.sinave.gob.mx/seed/descargabase.aspx>

Respecto al género y grupos de edad, el 80% le corresponde al género masculino, no presentándose predominio alguno referente al grupo de edad.



"2023, AÑO DEL 50 ANIVERSARIO DE LA BENEMÉRITA UNIVERSIDAD AUTÓNOMA DE AGUASCALIENTES"

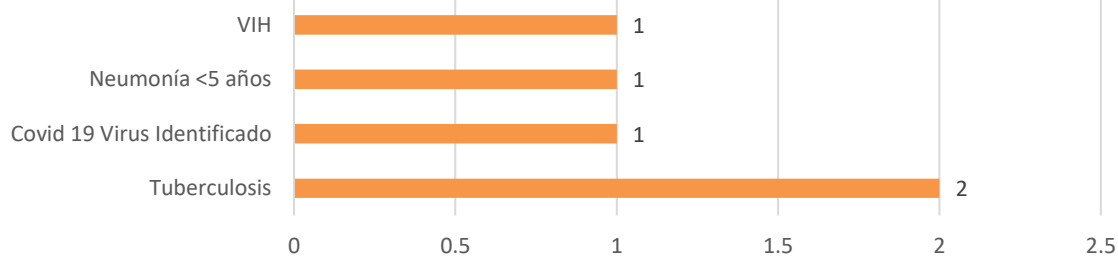
449 9 10 79 00

[www.issea.gob.mx](http://www.issea.gob.mx)

Margil de Jesús No. 1501  
Fracc. Las Arboledas



### CAUSAS DE DEFUNCION SUJETAS A VIGILANCIA EPIDEMIOLÓGICA



Fuente: SINAVE. (2023, octubre-noviembre). REDVE. <https://redve.sinave.gob.mx/seed/descargabase.aspx>

Referente a las causas de Defunción Sujetas a Vigilancia Epidemiológica, la mayor incidencia fue por Tuberculosis con el 40% del total.

### MUNICIPIO DE RESIDENCIA



Fuente: SINAVE. (2023, octubre-noviembre). REDVE. <https://redve.sinave.gob.mx/seed/descargabase.aspx>

El municipio de residencia que prevaleció en la actual semana epidemiológica fue para el municipio de Aguascalientes con el 80% del total.



"2023, AÑO DEL 50 ANIVERSARIO DE LA BENEMÉRITA UNIVERSIDAD AUTÓNOMA DE AGUASCALIENTES"



449 9 10 79 00



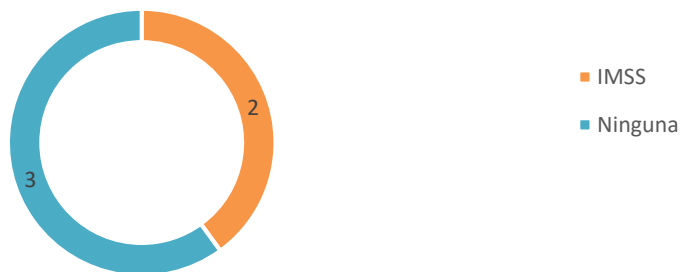
[www.issea.gob.mx](http://www.issea.gob.mx)



Margil de Jesús No. 1501  
Fracc. Las Arboledas



### DERECHOHABIENCIA



Fuente: SINAVE. (2023, octubre-noviembre). REDVE. <https://redve.sinave.gob.mx/seed/descargabase.aspx>

Acercas de la derechohabiencia el 60% le corresponde a Ninguna derechohabiencia, mientras que el 40% fue para el IMSS.

### SITIO DE DEFUNCIÓN



Fuente: SINAVE. (2023, octubre-noviembre). REDVE. <https://redve.sinave.gob.mx/seed/descargabase.aspx>

En cuanto al sitio de defunción, predominó con el 40% cada uno la SSA y el IMSS correspondiéndole el 20% a las defunciones en el Hogar.



"2023, AÑO DEL 50 ANIVERSARIO DE LA BENEMÉRITA UNIVERSIDAD AUTÓNOMA DE AGUASCALIENTES"



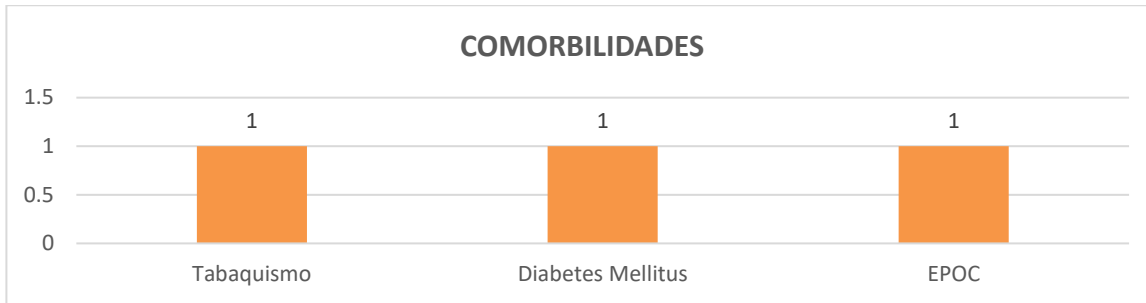
449 9 10 79 00



[www.issea.gob.mx](http://www.issea.gob.mx)



Margil de Jesús No. 1501  
Fracc. Las Arboledas



Fuente: SINAVE. (2023, octubre-noviembre). REDVE. <https://redve.sinave.gob.mx/seed/descargabase.aspx>

Por último, en cuanto a las comorbilidades asociadas no se encontró predominio alguno.



"2023, AÑO DEL 50 ANIVERSARIO DE LA BENEMÉRITA UNIVERSIDAD AUTÓNOMA DE AGUASCALIENTES"



449 9 10 79 00



[www.issea.gob.mx](http://www.issea.gob.mx)



Margil de Jesús No. 1501  
Fracc. Las Arboledas